



YUNUS EMRE
ENSTİTÜSÜ

İİİ

ÇOCUKLAR
İÇİN
TÜRKÇE

2

Ders Kitabı

دهخدا

موسسه زبان دهخدا
dekhodaedu.com



**YUNUS EMRE
ENSTITÜSÜ**

Çocuklar İçin Türkçe 2

Yayın Türü ve Basım Tarihi

Ders Kitabı
Nisan 2018

Editörler

Prof. Dr. Şeref ATEŞ
Kerim SARIGÜL

Yazarlar

Ahmet HATTATİOĞLU
Beyza KOÇ
Elvan Büşra YENİGÜN
Fatma ORAKCI
Kürşat ARAMAK
Mehmet Selim ÖZBAN
Melda İrem MANTI
Muhammed Safa KARATAŞ
Rümeysa ŞİŞMAN
Selcen GÜRSOY
Serdar ÖZDEMİR
Sinan DORUK
Vefa ÖZDEMİR

Danışman

Ramazan BÜYÜKBACAK

Görsel Yapım

Molecule İstanbul

Seslendirme

Ayşe BİLGİCİ YÜCEL
Mert Talat DİLEKÇİOĞLU

Müzikler

Yay Yapım

Basım

Ankamat Matbaacılık Sanayi Ltd. Şti
1333. Cadde 1344. Sokak No: 60 06370
İvedik Organize Sanayi Bölgesi - Yenimahalle / Ankara
Tel: +90 312 394 54 94 - 95 Faks: +90 312 394 54 - 96

Satış ve Dağıtım

Anafartalar Mah. Atatürk Bulvarı No: 11 Ulus, Ankara - TÜRKİYE
Tel: +90 312 309 11 88 - Faks: +90 312 309 16 15
www.yee.org.tr - iletisim@yee.org.tr

ISBN

978-605-2097-07-6

© 2018

Yunus Emre Enstitüsü
Bütün hakları saklıdır.



Değerli öğretmenler ve sevgili öğrenciler,

2009 yılından bugüne dünyanın farklı yerlerinde, çeşitli meslek ve yaş gruplarındaki bireylere Türk dilini, kültürünü, sanatını ve tarihini tanıtan Yunus Emre Enstitüsü, yabancı dil olarak Türkçe öğretimi alanında öğretmen ve öğrencilerin ihtiyaçlarını göz önüne alarak çağdaş dil öğretim yöntemleri ışığında temel ve yardımcı ders araç gereçleri geliştirmektedir. Alanda yetişkinlere yönelik pek çok materyal bulunmasına rağmen özellikle okul öncesi ve ilkokul düzeyindeki çocuklara yönelik materyal eksikliği göze çarpmaktadır. Son zamanlarda hem yurt dışında hem de ülkemizde Türkçeye ilgi duyan ve Türkçe öğrenmek isteyen çocukların sayısının artması bizleri yeni materyaller hazırlamaya teşvik etmiştir. Bu ihtiyaçlar doğrultusunda geliştirilen "Çocuklar İçin Türkçe (ÇİT)" setini istifadenize sunuyoruz.

ÇİT, yabancı dil olarak Türkçe öğrenen 6-9 yaş hedef kitleye yönelik hazırlanan 4 ders kitabının yanı sıra her ders kitabına ait öğretmen kitabı ve dinleme CD'sinden oluşmaktadır. Her kitapta 8 ünite bulunmakta olup ünite içerikleri belli bir temaya göre şekillendirilmiştir. Bu kapsamda sözcük ve yapılar ünitelerin temalarına uygun seçilmiş, konular ise parçadan bütüne, kolaydan zora ve sarmallık ilkelerine uygun olarak belirlenmiştir. Böylece konuların tekrar edilmesi sağlanarak daha etkili ve kalıcı bir öğrenme gerçekleştirilmesi hedeflenmiştir.

ÇİT'te; yaş grubunun öğrenme özellikleri dikkate alınarak öğrencilerin dili doğal bir biçimde kullanıp günlük yaşamda iletişim kurmalarını kolaylaştıracak, bilhassa, dinleme ve konuşma becerilerini geliştirmeye yönelik etkinliklere yer verilmiştir. Bu bağlamda öğrenmeyi eğlenceli hâle getiren, ilgi çekici eğitsel oyunlar, şarkılar ve boyama etkinlikleriyle öğrencilerin güdülenme düzeylerinin artırılması ve öğretimin daha etkili bir şekilde gerçekleştirilmesi öngörülmektedir. Ders kitaplarındaki etkinliklerin yanı sıra, öğretmen kılavuz kitaplarında öğreticilere yardımcı olacak alternatif etkinlik ve oyun önerileri de sunulmuştur.

Hazırladığımız bu öğretim setinin hem öğreticilere hem de Türkçeyle tanışmak isteyen küçük dostlarımıza faydalı olmasını diliyoruz.

YUNUS EMRE ENSTİTÜSÜ

İÇİNDEKİLER

1. ÜNİTE



Tik Tak

7-24

- » "Saat kaç?" / "(Saat) ..." / "(Saat) ... buçuk."
- » "(Saat) ... -I ... geçiyor." / "(Saat) ... -A ... var."
- » Sayılar (10-100)
- » "(...) Kaç lira?" / "(...) ... lira." / "(...) ... lira ... kuruş."
- » "... almak istiyorum."

2. ÜNİTE



Canım Ailem

25-38

- » "Bu kim?" / "(Bu benim) ..."
- » "(Senin) Kaç kardeşin var?" / "(Benim) ... (kardeşim var)."
- » Benim, senin, onun

3. ÜNİTE



Ne Yapıyorsun?

39-50

- » Etkinlikler
- » "(Sen) Ne yapıyorsun?" / "(Ben) ...yorum."
- » "(O) ...yor mu?" / "Evet (o, ...yor)."
- » "(O) ...yor mu?" / "Hayır (o, ...yor)."

4. ÜNİTE



Güzel Eşyalarım

51-66

- » "... nerede?" / "(...) ...nın altında/üstünde/sağında..."
- » Eşyalar
- » Mekanlar

5. ÜNİTE




Etkinlikler

67-80

- » Günler, Ders isimleri, Müzik aletleri
- » "Bugün pazartesi/salı/..."
- » "Yarın hangi ders(ler) var?" / "(Yarın) Türkçe ve matematik ders(ler)i var."
- » "... dersi saat kaçta?" / "(... dersi) Saat....DA."

6. ÜNİTE




Hayvanlar

81-96

- » Basit ve temel sıfatlar
- » "En ... hayvan hangisi?" / "(En ... hayvan) ..."
- » "Sen hangi hayvanı seviyorsun?" / "Ben ...yı seviyorum."
- » ".....DA yaşıyor." / "..... yiyor."
- » "...nln nesi var?" / "...nln ...sı var."

7. ÜNİTE



Giyecekler

97-110

- » Giyecekler
- » "Kışın ... giyiyorum."
- » "... kaç lira?" / "(...) ... lira."

8. ÜNİTE




Benim Dünyam


111-126

- » "Nerelisin(iz)?" / "(Ben) ...lıyım."
- » "(Sen) Nerede yaşıyorsun?" / "(Ben) ...da yaşıyorum."
- » "Benim ... liram var."
- » Genel tekrar

1.ÜNİTE

TİK TAK



1. Dinle, söyle. 



SAAT KAÇ?

Saat kaç, saat kaç?
Tik tak tik tak tiki tiki tak
Tik tak tik tak tiki tiki tak
Saat yedi, haydi kalk!
Bak, ne güzel bir sabah!




Saat kaç, saat kaç?
Tik tak tik tak tiki tiki tak
Tik tak tik tak tiki tiki tak
Saat sekiz, hazırız biz
Şimdi okula gideriz!




Saat kaç, saat kaç?
Tik tak tik tak tiki tiki tak
Tik tak tik tak tiki tiki tak
Saat on iki, yemek vakti,
Beslenme çok önemli.



Saat kaç, saat kaç?
Tik tak tik tak tiki tiki tak
Tik tak tik tak tiki tiki tak
Saat iki buçuk, ders bitti,
Herkes evine gitti.




2. Bak, dinle, tekrar et.




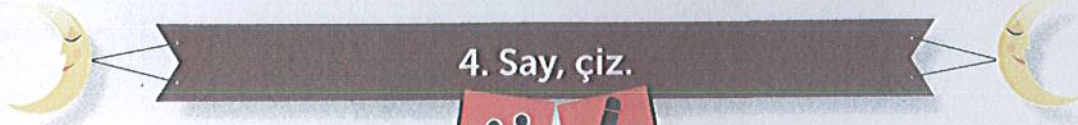


3. Dinle, tekrar et. 



4. Say, çiz.

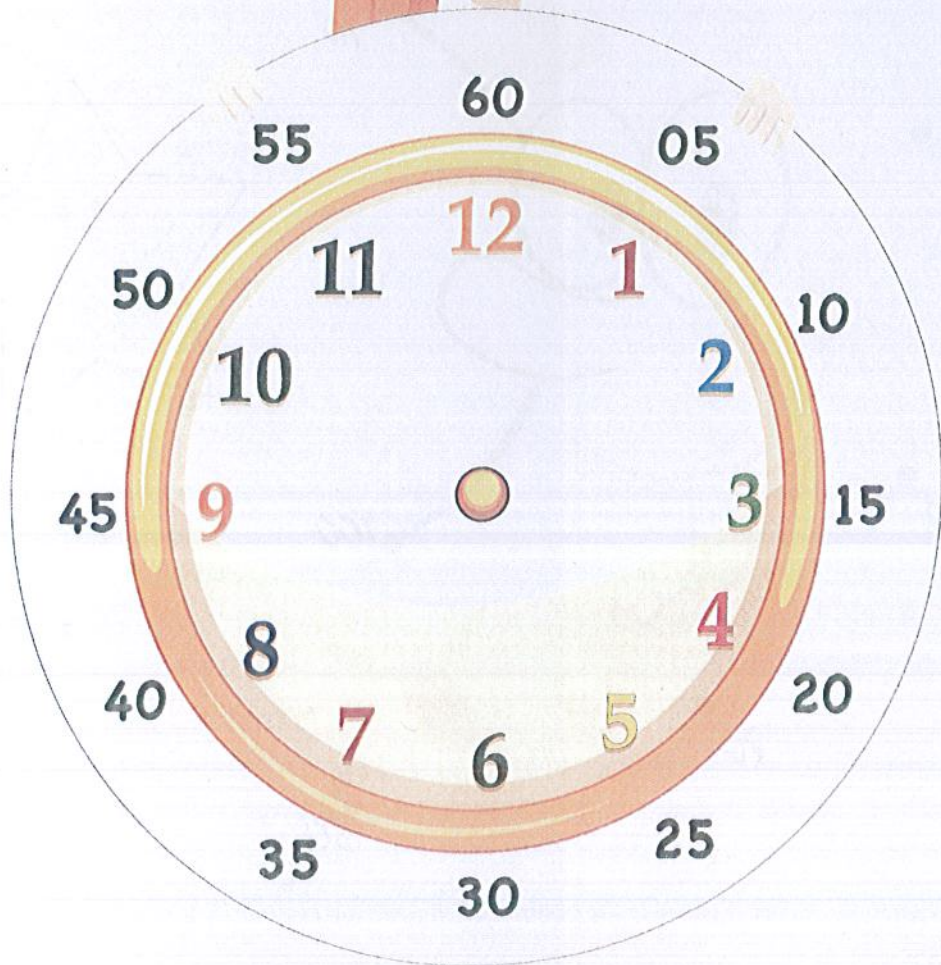


دهخدا

موسسه زبان دهخدا
dekhodaedu.com




5. Bak, dinle, tekrar et.





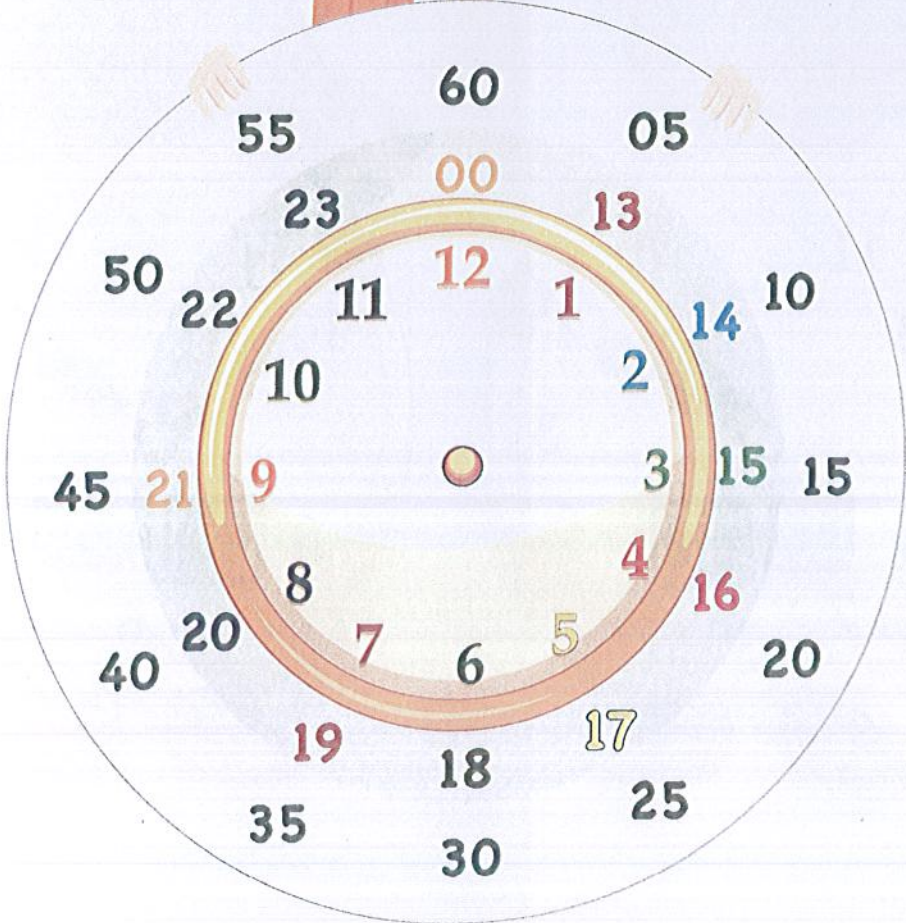
Saat bir-on.

Saat bir-elli.





6. Bak, dinle, tekrar et.



7. Bul, boya, söyle.



03 : 00

06 : 00

Saat, _____.



06 : 10

14 : 30

Saat, _____.



06 : 00

00 : 00

Saat, _____.



08 : 02

08 : 10

Saat, _____.



02 : 00

22 : 00

Saat, _____.



05 : 20

17 : 40

Saat, _____.



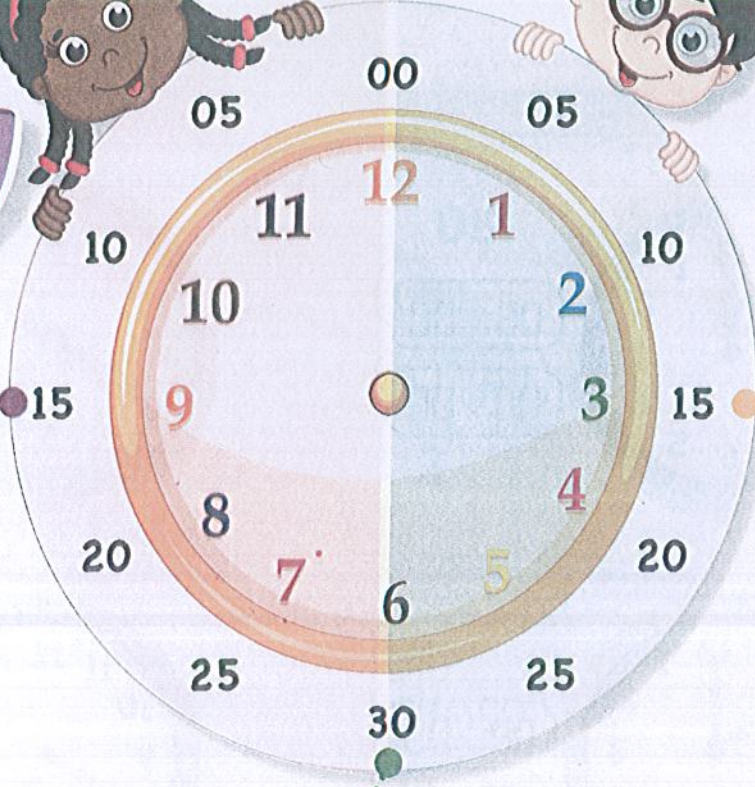
8. Bak, dinle, tekrar et.



Saat _____
_____ var.

Saat _____
_____ geçiyor.

Saat _____
çeyrek var.



Saat _____
buçuk.



Saat _____
çeyrek geçiyor.



Saat ona
on var.



دهخدا

موسسه زبان دهخدا
dekhodaedu.com

Saat onu
yirmi geçiyor.




Saat on buçuk.

Saat ona
çeyrek var.



Saat onu
çeyrek geçiyor.



9. Dinle, tekrar et, çiz. 



Saat, beş.



Saat, yediyi
çeyrek geçiyor.



Saat, iki buçuk.



Saat, on bire
on var.



Saat, dördü
yirmi beş geçiyor.



Saat, altıya
çeyrek var.



Saat, üçe
beş var.



Saat, onu
on geçiyor.





Saat, sekize
yirmi var.



ALISVERERİS

MARKET



10. Dinle, söyle. 



ALIŞVERİŞ

Marketlere gidiyoruz.
Süt, yumurta alıyoruz.
Parayı veriyoruz.
Alışveriş yapıyoruz.

Manavlara gidiyoruz.
Elma, armut alıyoruz.
Parayı veriyoruz.
Alışveriş yapıyoruz.

Kasaplara gidiyoruz.
Et, tavuk alıyoruz.
Parayı veriyoruz.
Alışveriş yapıyoruz.

Fırınlara gidiyoruz.
Ekmek, simit alıyoruz.
Parayı veriyoruz.
Alışveriş yapıyoruz.




11. Dinle, bak, söyle.



Burası manav.
Manavdan sebze ve
meyve alıyoruz.





Burası fırın.
Fırından ekmek ve
simit alıyoruz.





Burası kasap.
Kasaptan et ve tavuk
alıyoruz.




Burası market.
Marketten st ve
yumurta alıyoruz.



12. Dinle, tekrar et.




Merhaba.
1 tane yumurta almak istiyorum. Yumurta kaç lira?



Merhaba.
1 tane yumurta 2t.

Merhaba. 1 tane ekme almak istiyorum. Ekme kaç lira?



Merhaba.
1 tane ekme 1t.

13. Dinle, eşleştir.



دهخدا

موسسه زبان دهخدا
dekhodaedu.com

4ت

3ت

2ت

1ت



2.ÜNİTE

CANIM AİLEM



1. Dinle, söyle.



AİLEM

Annem, annen, annesi
Tüm evlerin neşesi

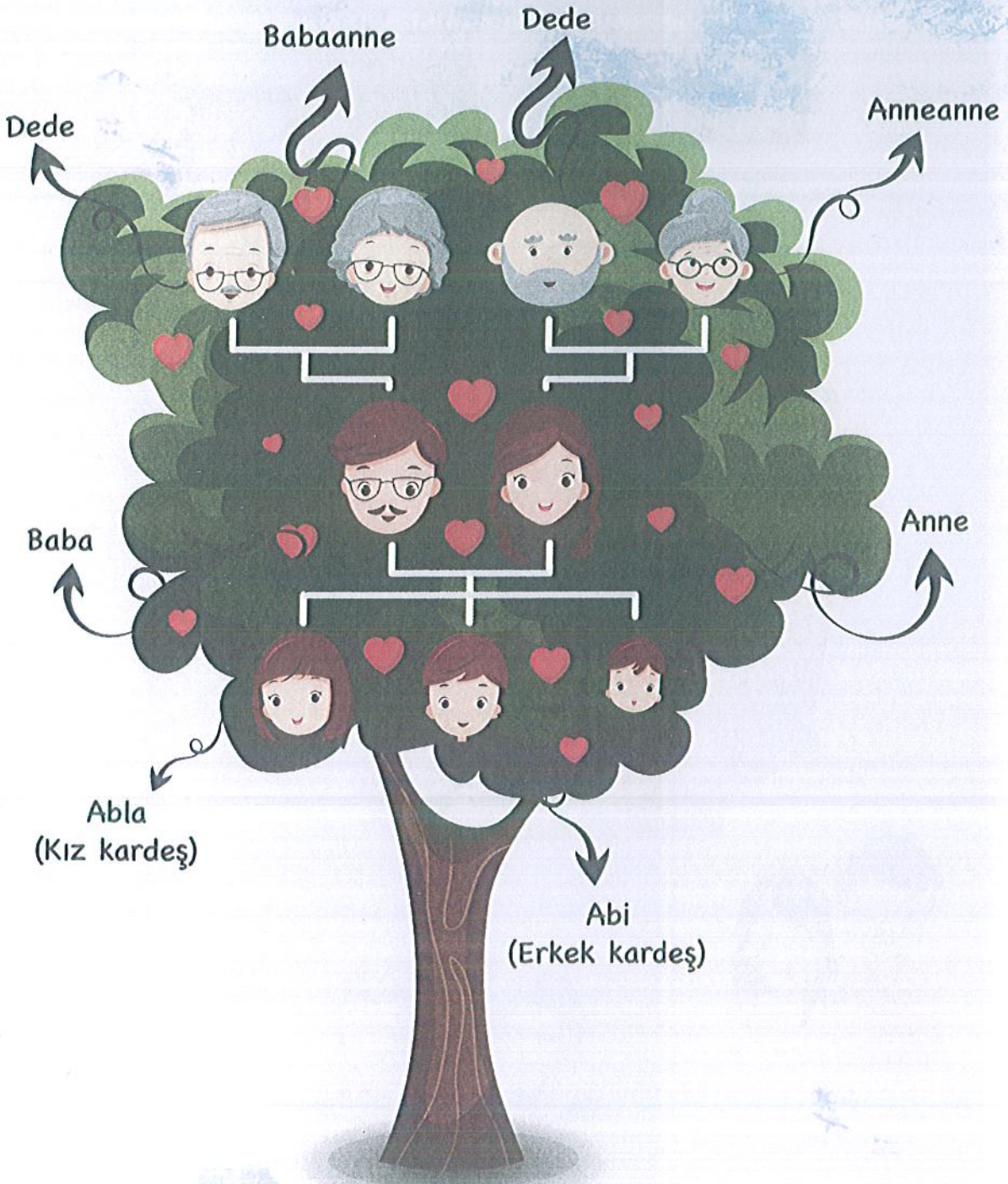
Babam, baban, babası
Kitap dolu çantası

Abim, abin, abisi
Güven veriyor sesi


Ablam, ablan, ablası
Çok düzenli odası



2. Dinle, tekrar et. 



3. Bak, söyle.



Bu kim? Bunlar kim?

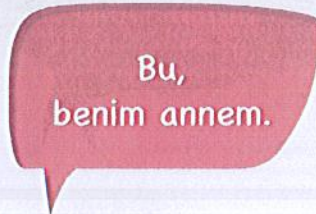




4. Bak, dinle, tekrar et.



Merhaba! Benim adım Can. Bu, benim ailem.





Bu,
benim dedem.



Bu,
benim babaannem.




Bu,
benim abim.



Bu,
benim ablam.



5. Dinle, bul, eşleştir. 



1 Ali

2 Ayşe

3 Ahmet


4 Cansu

5 Zeynep


6 Kerem



6. Çiz, söyle.



KAÇ KARDESİN VAR?



7. Dinle, tekrar et.



Merve, senin kaç kardeşin var?



3.



Ahmet, senin kaç kardeşin var?



Benim 1 kardeşim var.



Senin kaç kardeşin var?



Benim 1 erkek kardeşim var.



8. Sor, cevapla.

Merhaba.

Merhaba.

Senin adın ne?

Benim adım _____
Senin adın ne?

Benim adım _____
Senin kaç kardeşin var?


Benim _____
kardeşim var.
Senin kaç kardeşin var?

Benim _____
kardeşim var.





9. Dinle, söyle.



Ayşe'nin 3 kardeşi var.

Ayşe, senin kaç kardeşin var?

Benim 3 kardeşim var: 1 abim ve 2 ablam var.

Ayşe'nin kaç ablası var?

Onun 2 ablası var.

Ayşe'nin kaç abisi var?

Onun 1 abisi var.




10. Dinle, işaretle.



Bu, Tolga.
Onun 4 abisi var.




Bu, Berna.
Onun 2 ablası var.





Bu, Ozan. Onun
1 kız kardeşi ve
1 abisi var.




Bu, Fulya. Onun
2 abisi ve 2
ablası var.



3.ÜNİTE

NE YAPIYORSUN?



1. Dinle, söyle. 



AKILLI ÇOCUK



Ben akıllı çocuğum!

Okula gidiyorum, sınıfa giriyorum.

Sen ne yapıyorsun?



Kitabı açıyorum, dersimi dinliyorum.

Ben öğreniyorum, hep öğreniyorum.



Ben akıllı çocuğum!

Çok soru soruyorum, çok cevap veriyorum.


Sen ne yapıyorsun?

Tahtaya bakıyorum, deftere yazıyorum.

Ben öğreniyorum, hep öğreniyorum.

Ben akıllı çocuğum!



2. Dinle, tekrar et. 



Kapıyı aç.



Kapıyı kapat.



Soru sor.



Cevap ver.



Dışarı çık.



İçeri gir.



Kitap oku.



Deftere yaz.

3. Dinle, tekrar et. 🎧



Semih, yemek yiyor.



Elif, soru soruyor.



Ali, cevap veriyor.



Esra, kitap okuyor.



O, ne yapıyor?



Ahmet, içeri giriyor.



Ahmet, kapıyı açıyor.






Ahmet, kapıyı kapatıyor.




Ahmet, dışarı çıkıyor.



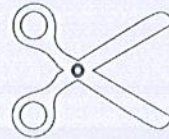
4. Dinle, sırala. 




5. Eşleştir, söyle.



6. Eşleştir, boya, söyle.



7. Dinle, tekrar et. 






8. Bak, işaretle, söyle.



		Evet	Hayır
	O, bakıyor mu?	✓	
	O kalkıyor mu?		
	O parmak kaldırıyor mu?		
	O giriyor mu?		
	O yapıştırıyor mu?		
	O alıyor mu?		

9. Bak, bul, söyle.





10. Oyna.



4.ÜNİTE


GÜZEL EŞYALARIM




موسسه زبان دهخدا
dehkhodaedu.com





1. Dinle, söyle. 



EŞYALAR NEREDE?


Haydi oyun oynayalım.
Sen söyle ben bulayım.
Eşyaların yerini
Söyle bize bakalım.



Buzdolabı nerede?
Haydi bul bize söyle!
Buzdolabı mutfakta
Pencerenin önünde.




Kitaplığın nerede?
Haydi bul bize söyle!
Kitaplığım odamda
Yatağımın yanında.




Lavabonuz nerede?
Haydi bul bize söyle!
Lavabomuz banyoda
Aynamızın altında.

Televizyon nerede?
Haydi bul bize söyle!
Televizyon salonda
Sehparamızın üstünde.



2. Dinle, tekrar et.

Kedi, masanın
üstünde.



Kedi, masanın
altında.



Kedi, sepetin
içinde.



Kedi, sepetin
dışında.



Kedi, dolabın
önünde.




Kedi, dolabın
arkasında.






Kedi, koltuğun
sağında.



Kedi, koltuğun
solunda.



Kedi,
koltuğun
yanında.



Kedi, uzakta.



Kedi, yakında.





3. Bak, söyle




Top nerede?



Yatağın
üstünde.

Top nerede?



Yatağın
altında.

Kuş nerede?



Kafesin
içinde.

Kuş nerede?



Kafesin
dışında.





Öğrenci nerede?



Öğretmenin
yanında.

Fare nerede?



Dolabın
önünde.

Fare nerede?



Dolabın
arkasında.

Tavşan nerede?



Ağacın
sağında.


Tavşan nerede?



Ağacın
solunda.





4. Dinle, işaretle. 



Fare, dolabın üstünde.



Sandalye, kitaplığın yanında.





Tavşan, çantanın arkasında.







Muz, tabağın içinde.



Üzüm, sepetin dışında.




Elma, ağacın altında.





Kalem, defterin sağında.

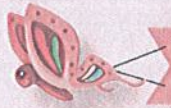


Silgi, defterin solunda.




Köpek, kulübenin önünde.





5. Dinle, sor, cevapla.





6. Sor, söyle, göster.





7. Dinle, bak, cevapla. 🎧





1

6

2

7

3


8

4

9

5

10



8. Oyna.



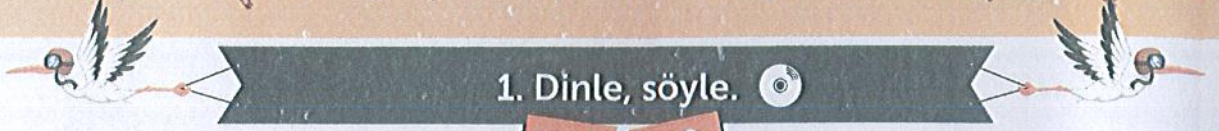
5.ÜNİTE


ETKİNLİKLER



دهخدا

موسسه زبان دهخدا
dekhodaedu.com



1. Dinle, söyle. 



GÜNLER

Haftanın yedi günü var.

Şimdi sayıyoruz hep beraber:

Pazartesi, salı, çarşamba,

Perşembe, cuma, cumartesi ve pazar.



Beş gün okula gidiyoruz.


Biz okulu çok seviyoruz.

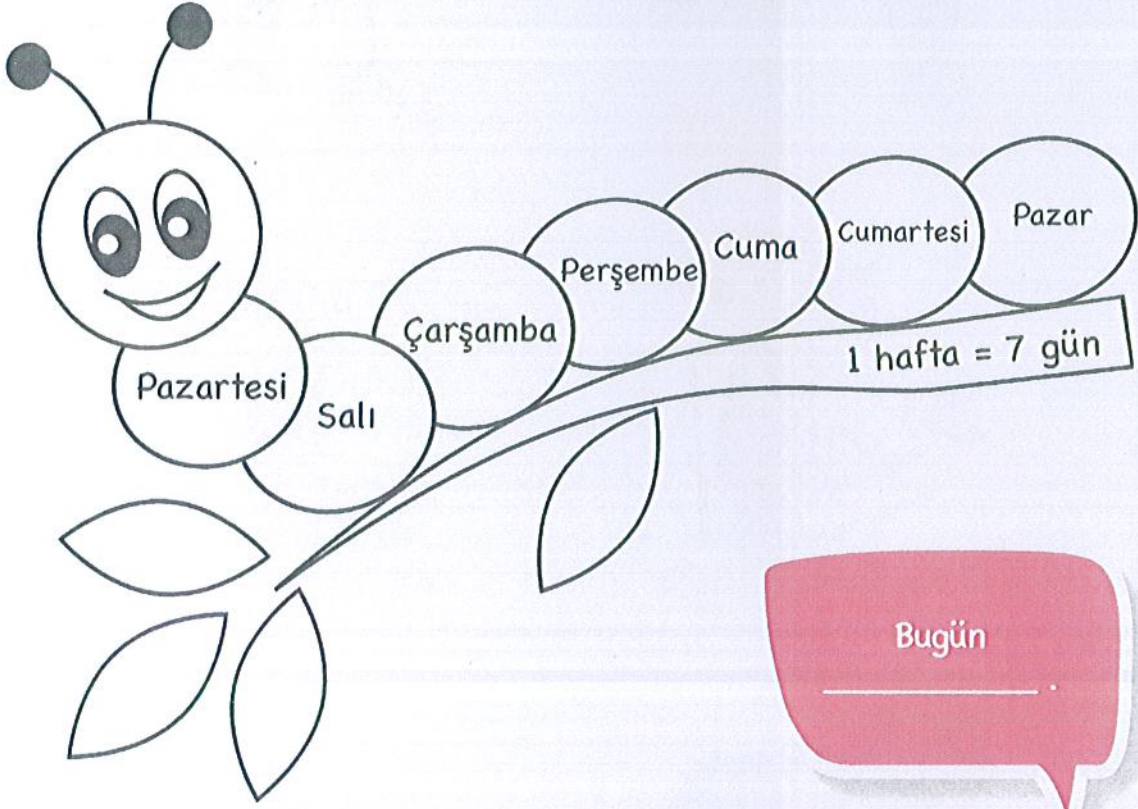
Cumartesi-pazar hep tatil!

Okulumuzu özliyoruz.






2. Dinle, tekrar et, boya. 





3. Bak, dinle, tekrar et. 



Matematik



Müzik



Türkçe



Beden Eğitimi



Hayat Bilgisi



Resim























4. Dinle, bak, işaretle.



Ders Programı

	Pazartesi	Salı	Çarşamba
1. Ders 08.00-08.45			
2. Ders 09.00-09.45			
3. Ders 10.00-10.45			
4. Ders 11.00-11.45			
5. Ders 13.00-13.45			
6. Ders 14.00-14.45			





Pazartesi günü
hangi ders
var?



Salı günü hangi
ders yok?



Çarşamba günü
müzik dersi
saat kaçta?



5. Dinle, sor, söyle. 🎧






6. Dinle, eşleştir, söyle. 





7. Dinle, tekrar et. 



Ali, voleybol oynuyor.



Murat, futbol oynuyor.



Ayşe, basketbol oynuyor.




O, ne yapıyor?



Serkan, tenis oynuyor.




Can, yüzüyor.




Serpil, ip atlıyor.





8. Dinle, bul, boya. 



9. Dinle, tekrar et. 



Ben gitar
çalıyorum.

Ben davul
çalıyorum.

Ben keman
çalıyorum.

Ben piyano
çalıyorum.

Ben bağlama
çalıyorum.





10. Dinle, göster, boya.



11. Sor, cevapla.




12. Oyna.




6.ÜNİTE

HAYVANLAR



دهخدا
موسسه زبان دهخدا
dekhodaedu.com




1. Dinle, söyle. 




HAYVANLAR

En en en tatlı hayvan
Penguin, tatlı hayvan.
Pıtı pıtı yürüyor,
Kanadı var, uçmuyor.



En en en hızlı hayvan
Çita, çok hızlı hayvan.
Fıtı fıtı koşuyor,
Neredeyse uçuyor.

En en en güçlü hayvan
Gergedan, güçlü hayvan.
Dan dan yürüyor,
Boynuzu var, parlıyor.



En en en uzun hayvan
Zürafa, uzun hayvan.
Bütün gün yaprak yiyor,
Yüzü hep gülümsüyor.

En en en büyük hayvan
Balina, büyük hayvan.
Denizlerde yüzüyor,
Kuyruğu var, sallıyor.



2. Dinle, tekrar et. 



Bu, balina.



Bu, çita.



Bu, zürafa.




Bu, gergedan.



Bu, penguen.



Bu, eřek.



Bu, leylek.



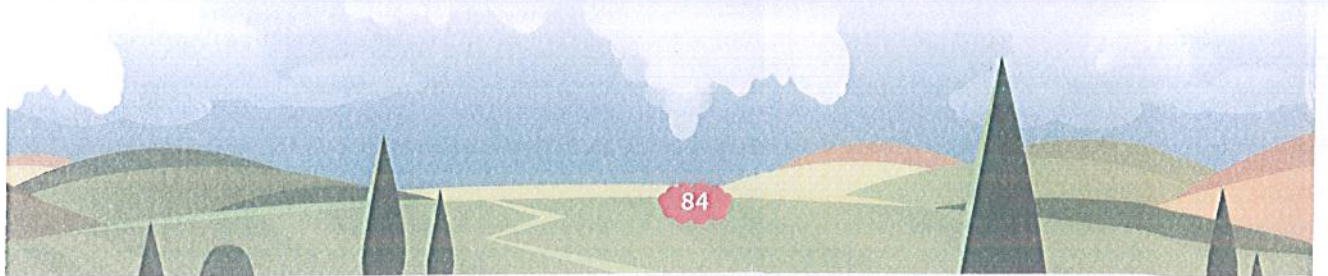
Bu, zebra.



Bu, kaplumbaęa.



Bu, kelebek.



3. Dinle, işaretle, söyle.



En hızlı hayvan hangisi?



En yavaş hayvan hangisi?



En güçlü hayvan hangisi?




En büyük hayvan hangisi?



En uzun hayvan hangisi?



4. Dinle, işaretle. 




			
 Ozan			
 Arzu			
 Ceren			



5. Çiz, söyle.




Sen hangi hayvanı seviyorsun?






6. Eşleştir, söyle.





7. Dinle, cevapla. 




Leyleğin bacakları uzun mu?


Evet, leyleğin bacakları uzun.

Tavşanın kulakları küçük mü?

Hayır, tavşanın kulakları büyük.




8. Bak, söyle.








9. Dinle, bul, boya.







10. Dinle, tekrar et, eşleştir.






11. Dinle, bul, söyle.




7.ÜNİTE

GİYECEKLER





1. Dinle, söyle. 

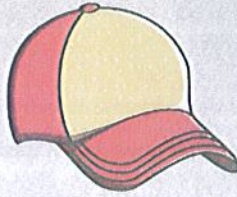


ÇABUK OL



Ceketini giy, ceketini ceketini...
Ceketini giy, haydi dışarı gidelim!
Çabuk ol, çabuk ol, çabuk çabuk ol!
Çabuk ol, çabuk ol, çabuk ol!

Atkını tak, atkını atkını...
Atkını tak, haydi dışarı gidelim!
Çabuk ol, çabuk ol, çabuk çabuk ol!
Çabuk ol, çabuk ol, çabuk ol!



Şapkanı tak, şapkanı şapkanı...
Şapkanı tak, haydi dışarı gidelim!
Çabuk ol, çabuk ol, çabuk çabuk ol!
Çabuk ol, çabuk ol, çabuk ol!

Ayakkabını giy, ayakkabını ayakkabını...
Ayakkabını giy, haydi dışarı gidelim!
Çabuk ol, çabuk ol, çabuk çabuk ol!
Çabuk ol, çabuk ol, çabuk ol!



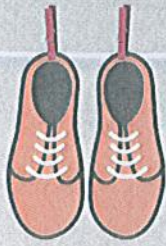
2. Dinle, tekrar et.




çorap



etek



ayakkabı



pantolon



elbise



kazak



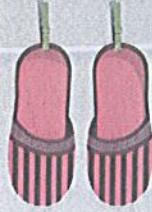
kaban



gömlek



tişört



terlik



kemer



pijama



spor ayakkabı




ceket



atkı



eldiven



şapka



bot



yağmurluk




çizme




şort

3. Boya, söyle.





4. Dinle, tekrar et. 

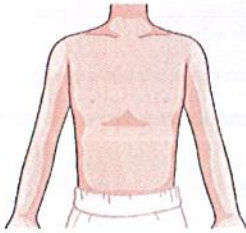



موسسه زبان دهخدا
dekhodaedu.com






5. Eşleştir, söyle, boy.




6. Dinle, bul, işaretle. 




Bu, Yusuf. Onun mavi tişörtü, sarı şortu ve beyaz ayakkabıları var.




Bu, Serdar. Onun kahverengi gömleği ve gri pantolonu var.




Bu, Meryem. Onun beyaz kazağı, pembe elbisesi ve siyah şapkası var.





Bu, Ceyda. Onun sarı atkısı, siyah eteği ve turuncu çizmeleri var.





7. Dinle, tekrar et.



8. Sor, cevapla



120 ₺

100 ₺



Etek kaç lira?



Gömlek kaç lira?

5 ₺



Çorap kaç lira?

200 ₺



Çizme kaç lira?




250 ₺



Mont kaç lira?

25 ₺



Şapka kaç lira?

9. Sor, cevapla.



80 ₺



400 ₺



75 ₺



1000 ₺



25 ₺




15 ₺



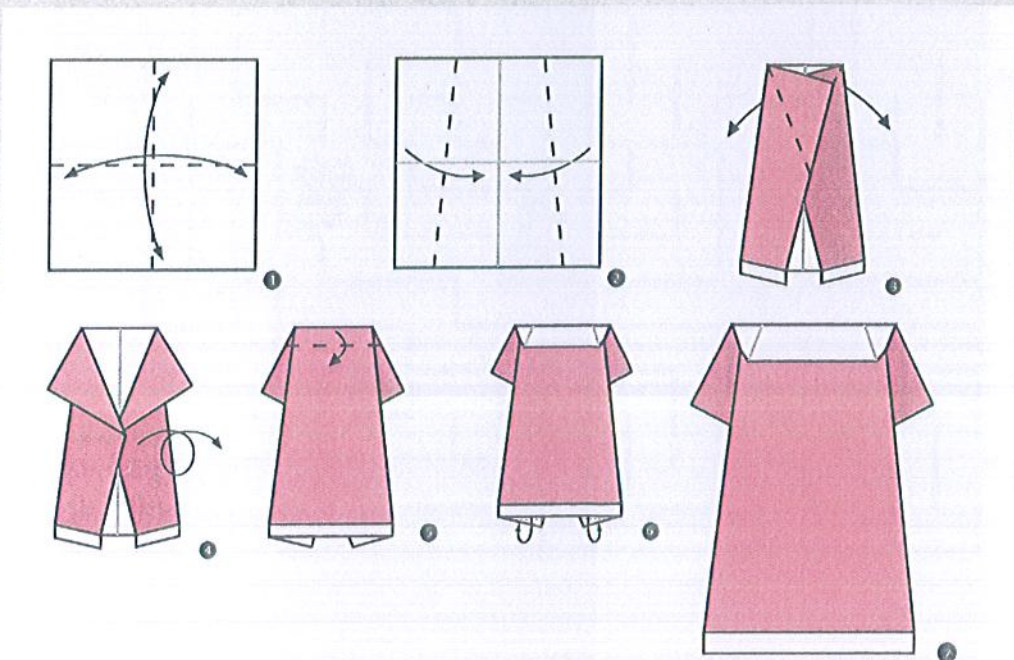
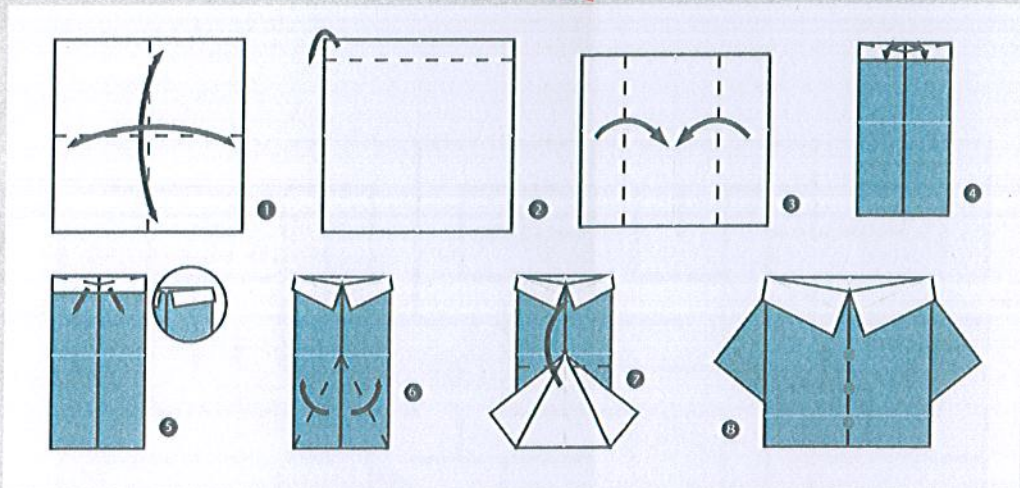
50 ₺

10. Bul, söyle.





11. Oyna.



8.ÜNİTE

BENİM DÜNYAM

YUNUS EMRE
ENSTİTUSU

YUNUS EMRE
ENSTİTUSU
Tekke Yolu Okulu

1. Dinle, tekrar et.



DÜNYA ÇOCUKLARI

Merhaba biz dünya çocukları

Nerelisiniz?

-Asyalı.

Nerelisiniz?

-Afrikalı.

Nerelisiniz?

-Amerikalı.

Nerelisiniz?

-Avrupalı.

Dünya çocukları...

Şimdi el ele tutuşun.

Sevgiyle kucaklaşın.

Dünya sizinle güzel.

Dünyaya neşe saçın.

2. Dinle, tekrar et.



Merhaba! Benim adım Ayşe. Ben 8 yaşındayım.
Türkiyeliyim. İstanbul'da yaşıyorum.

İSTANBUL



Merhaba! Benim adım Hüseyin. Ben 7 yaşındayım.
Katarlıyım. Doha'da yaşıyorum.

DOHA



Merhaba! Benim adım Haydar. Ben 9 yaşındayım.
Azerbaycanlıyım. Bakü'de yaşıyorum.

BAKÜ





3. Dinle, sor, cevapla.



Nerelisin?

Japonyalıyım.

Nerede yaşıyorsun?

Tokyo'da yaşıyorum.




Nerelisin?

Bosna Hersekliyim.

Nerede yaşıyorsun?

Mostar'da yaşıyorum.



4. Say, söyle.

Benim liram
var.



Benim liram
var.



Benim liram
var.




Benim liram
var.



Benim liram
var.



Benim m
var.





5. Bak, söyle.



TEKRAR



100



60



40



10



15



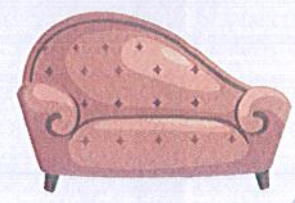
800



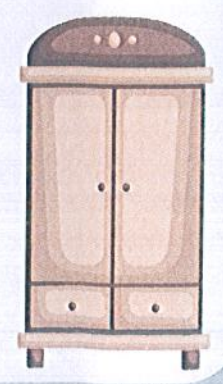
7



70



2





50




3



90



30



4




9



موسسه زبان دهخدا
dehkhodaedu.com

22




1000



200



300




55



6

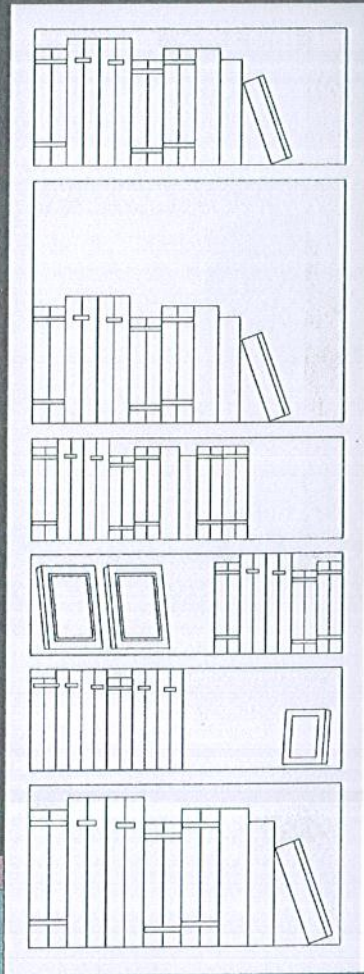





6. Dinle, bul, boya. 



TEKRAR







7. Dinle, sor, cevapla. 



Merhaba.

Merhaba.

Saat kaç?

Saat on.


Teşekkür ederim.

Rica ederim.



Anne!
Çantam
nerede?

Kitaplığın
yanında.



8. Dinle, cevapla.



TEKRAR






10. Dinle, söyle.



Bu benim ailem.
Benim 3 kardeşim var.
1 ablam, 1 abim, 1 kız
kardeşim var.





9. Çiz, söyle.



Kuşun kanadı var.



Kuşun nesi var?



A large, empty rectangular area with rounded corners, intended for drawing or writing.

موسسه زبان دهخدا
dekhodaedu.com

Bu kitap, Yunus Emre Enstitüsü tarafından 6-9 yaş hedef kitleye yabancı dil olarak Türkçe öğretimi için hazırlanmıştır.



yee.org.tr



facebook.com/yeeorgtr



twitter.com/yeeorgtr



instagram.com/yeeorgtr



youtube.com/user/yeeorgtr