

EBRU TÜRKÇE ÖĞRETİM SETİ

EBRU TÜRKÇE

DERS KİTABI

1

Tuncay ÖZTÜRK
Sezgin AKÇAY
Abdullah YİĞİT
Bekir GÜÇLÜ
Hüseyin KAN
M. Azad BOZTAŞ
Ahmet MAKAN
Baykal BULUT

EBRU TÜRKÇE ÖĞRETİM SETİ

Hazırlayanlar

Tuncay ÖZTÜRK
Sezgin AKÇAY
Abdullah YİĞİT
Bekir GÜÇLÜ
Hüseyin KAN
M. Azat BOZTAŞ
Ahmet MAKAN
Baykal BULUT

Danışma Kurulu

Prof. Dr. Cihan OKUYUCU
Prof. Dr. Ali Fuat BİLKAN
Yrd. Doç. Dr. Hüseyin ÖZCAN
Orhan KESKİN

Değerlendirme Kurulu

Salih GÜN
Semih KAYA
Ahmet BİLGİN
Ahmet ÇETİNKAYA
Hasan Hüseyin DEMİR
Hayrettin TUNCEL
Abdullah SÖKER
Ercan TAŞKIN
Ali KURT
Ercan TAPSIZ
Yakup KARATOSUN

Kapak ve Sayfa Tasarımı

Murat ALTINDAĞ
Yücel AKINCI

Resimleyenler

İmam CİCİ
Mustafa Afşin GÜRLER

Seslendirenler

Fatma GÖKBULUT

Yayına Hazırlık

Zambak Dizgi ve Grafik

Film Çıkış

S.G.S.M.

Baskı-Cilt

Çağlayan A.Ş. - Ağustos 2007

ISBN: 975-266-616-7

Bu kitabın tamamının ya da bir kısmının, kitabı yayınlayan şirketin önceden izni olmaksızın elektronik, mekanik, fotokopi ya da herhangi bir kayıt sistemi ile çoğaltılması, yayımlanması ve depolanması yasaktır. Bu kitabın tüm hakları, Copyright © Zambak Basım Yayın Eğitim ve Turizm İşletmeleri Sanayi Ticaret A.Ş. ye aittir.

Bu kitabın hazırlanmasında Türk Dil Kurumunun İmlâ Kılavuzu (2004) esas alınmıştır.

Bulgurlu Mah. Libadiye Cad.
Haminne Çeşmesi Sok. Baran İş Merkezi Nu. 20 34696
ÜSKÜDAR-İSTANBUL

P.K. 198

81020 ACIBADEM-İSTANBUL

telefon : (0.216) 522 09 00 (Pbx)

fax : (0.216) 443 98 39



www.dilset.com

ÖN SÖZ

Dünyanın geniş bir bölgesinde konuşulan Türkçe, oldukça eski bir kültür zeminine sahiptir. Yeni sosyal ve siyasî gelişmelerle birlikte önem kazanan Türk dili çok farklı coğrafyalarda ilgi ile karşılanmakta ve bunun sonucu olarak Türkçe öğrenme talepleri de gittikçe artmaktadır.

Türkçe, artık çağdaş diller arasında yer alan, yurt içinde ve yurt dışında özellikle yabancıların öğrenmeye çalıştıkları dünya dillerinden biri hâline gelmiştir. İşte bu taleplerin karşılanmasına yönelik olarak modern eğitim ve öğretim metotları ışığında, çağdaş bir yaklaşımla Türkçe öğretimi kitaplarının hazırlanması bir gereklilik hâline gelmiştir.

Bilimsel araştırmalar ışığında hazırlanan Ebru Türkçe Öğretim Seti'nde; dil, kültür, konu, şekil ve görüntü bütünlüğüne çok önem verilmiştir. Geniş araştırma ve tecrübelerle dayanılarak hazırlanan bu sette Türkçenin en etkili metotlarla öğretilmesi hedeflenmiştir.

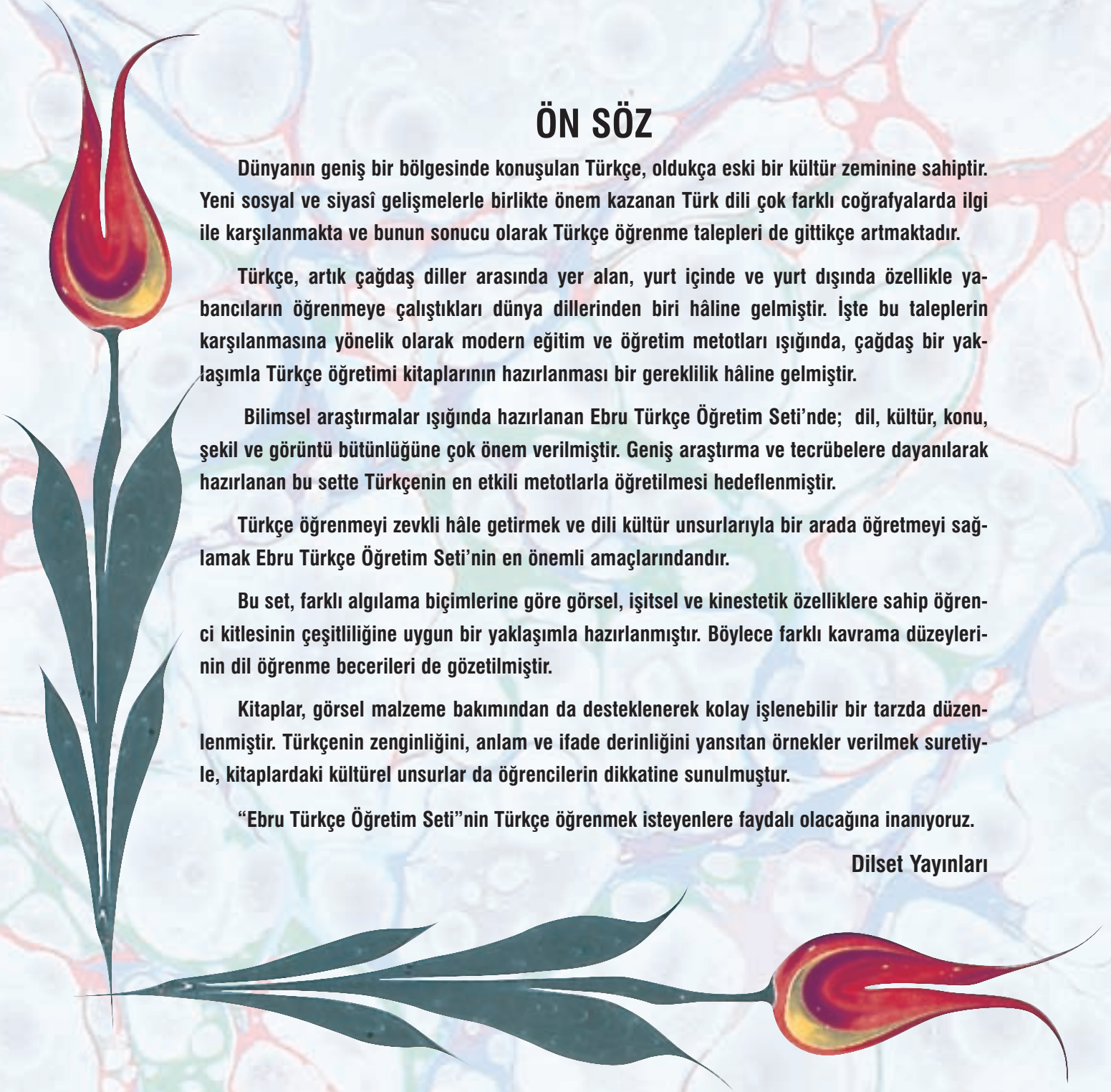
Türkçe öğrenmeyi zevkli hâle getirmek ve dili kültür unsurlarıyla bir arada öğretmeyi sağlamak Ebru Türkçe Öğretim Seti'nin en önemli amaçlarından.

Bu set, farklı algılama biçimlerine göre görsel, işitsel ve kinestetik özelliklere sahip öğrenci kitlesinin çeşitliliğine uygun bir yaklaşımla hazırlanmıştır. Böylece farklı kavrama düzeylerinin dil öğrenme becerileri de gözletmiştir.

Kitaplar, görsel malzeme bakımından da desteklenerek kolay işlenebilir bir tarzda düzenlenmiştir. Türkçenin zenginliğini, anlam ve ifade derinliğini yansıtan örnekler verilmesiyle, kitaplardaki kültürel unsurlar da öğrencilerin dikkatine sunulmuştur.

“Ebru Türkçe Öğretim Seti”nin Türkçe öğrenmek isteyenlere faydalı olacağına inanıyoruz.

Dilset Yayınları



içindekiler



Konu 1 Merhaba

Sayfa 6-11

- Tanışma, Selamlaşma
- Alfabe, Şahıs Zamirleri, İyelik Zamirleri

Konu 2 Nasılsın?

Sayfa 12-17

- Tanışma, İyi Dilek Sözcükleri
- Ek Fiilin Geniş Zamanı
- İsimlerde Olumsuzluk
- Soru Eki

Konu 3 Nerelisin?

Sayfa 18-23

- Ülkeler, Milletler, Diller
- Şimdiki Zaman (Olumlu-Olumsuz)
- lı, (-li, -lu, -lü) Eki

Konu 4 Bu ne?

Sayfa 24-29

- Eşyalar ve Hayvanlar
- İşaret Zamirleri, Soru Eki, Çoğul Eki, Şimdiki Zaman (Soru)
- İsmin Bulunma "-de" Hâli

Genel Değerlendirme 1

Sayfa 30-31





Konu 5 Bu Kim?

Sayfa 32-37

- 📌 Tanıştırma, Meslekler, Aile
- 📌 Yeterlilik fiili (Olumlu-Olumsuz)

Konu 6 Kaç Yaşındasın?

Sayfa 38-43

- 📌 Sayılar, Aylar
- 📌 Sayılar, Sıra Sayı Sıfatları

Konu 7 Bugün Türkçe Var mı?

Sayfa 44-49

- 📌 Dersler, Günler
- 📌 Geçmiş Zaman (Olumlu)
- 📌 Ünsüz Uyumu
- 📌 Var-Yok

Konu 8 Saat Kaç?

Sayfa 50-55

- 📌 Saatler
- 📌 Geçmiş Zaman (Olumsuz, Soru)

Genel Değerlendirme 2


Sayfa 56-58



MERHABA

KELİMELER

1. Dinleyiniz.



2. Dinleyiniz ve tekrar ediniz.

OKUMA-ANLAMA

1. Okuyunuz.

Mehmet : Merhaba!

Ayşe : Merhaba!

Mehmet : Adın ne?

Ayşe : Adım Ayşe. Senin adın ne?

Mehmet : Benim adım Mehmet.

Ayşe : Memnun oldum.

Mehmet : Ben de memnun oldum.



2. Eşleştiriniz.

1. Senin adın ne?

2. Merhaba.

3. Adın ne?

4. Memnun oldum.

a. Ben de memnun oldum.

b. Adım Ayşe.

c. Benim adım Mehmet.

d. Merhaba.

3. Aşağıdaki test sorularını cevaplayınız.

1. A:
B: Merhaba.

- A) Adın ne?
B) Merhaba.
C) Memnun oldum.
D) Adım Ali.

2. A: Adın ne?
B:

- A) Merhaba.
B) İyi akşamlar.
C) Senin adın ne?
D) Adım Mehmet.

3. A: Adım Ayşe.

- A) Senin adın ne?
B) Benim adım Mehmet.
C) Merhaba.
D) Teşekkür ederim.

4. A: Memnun oldum.
B:

- A) Benim adım Ayşe.
B) Adın ne?
C) Ben de memnun oldum.
D) Merhaba.

ÖRNEKLEME

Okuyunuz ve kendi cevabınızı yazınız.

1

A: İyi günler.
B: İyi günler.
Uygulama
.....

2

A: Adın ne?
B: Adım Ali.
Uygulama
.....

3

A: Senin adın ne?
B: Benim adım Fatma.
Uygulama
.....

4

A: Memnun oldum.
B: Ben de memnun oldum.
Uygulama
.....

DİNLEME

1. Dinleyiniz.

2. Dinleyiniz ve tamamlayınız.

Ali : günler.

Zehra : İyi günler.

Ali : Adın ne?

Zehra : Zehra. Senin adın ne?

Ali : Benim adım Ali.

Zehra : Memnun oldum.

Ali : de.

3. Dinleyiniz ve eşleştiriniz.

- | | |
|---------------|-------------|
| 1. Benim adım | a. oldum |
| 2. Senin | b. adın ne? |
| 3. Memnun | c. Zehra |

KONUŞMA

1. Diyalogu okuyunuz.



Ahmet : Günaydın.

Selma : Günaydın.

Ahmet : Adınız ne?

Selma : Adım Selma. Sizin adınız ne?

Ahmet : Benim adım Ahmet. Memnun oldum.

Selma : Ben de memnun oldum.

2. Benzer diyaloglar kurunuz.

YAZMA

1. Diyalogu tamamlayınız.

A: İyi günler.

B:

A:

B: Benim adım Zehra. Sizin adınız ne?

A:

2. Cümleleri kendi dilinize çeviriniz.

1. Merhaba! :

2. Günaydın. :

3. Memnun oldum. :

4. İyi günler. :

5. İyi akşamlar. :

6. Adın ne? :

7. İyi geceler. :

8. Benim adım Ali. :

DİL BİLGİSİ

1. ALFABE

Türkçede 29 harf vardır.

Küçük Harfler

a b c ç d e f g ğ h ı i j k l
m n o ö p r s ş t u ü v y z

Büyük Harfler

A B C Ç D E F G Ğ H I İ J K L
M N O Ö P R S Ş T U Ü V Y Z

Harfler ikiye ayrılır:

1. Sesli Harfler ➡ a, e, ı, i, o, ö, u, ü

2. Sessiz Harfler ➡ b, c, ç, d, f, ğ, ğ, h, j, k, l, m,
n, p, r, s, ş, t, v, y, z

2. ŞAHIS ZAMİRLERİ

Türkçede 6 tane şahıs zamiri vardır.

Bunlar:

Tekil	Çoğul
Ben	Biz
Sen	Siz
O	Onlar

3. İYELİK EKLERİ

Örnek:

Ben ➡ Benim ad-ım

Benim adım Ali.

Sen ➡ Senin ad-ın

Senin adın ne?

O ➡ Onun ad-ı

Onun adı Selma.

Biz ➡ Bizim ad-ımız

Bizim adımız Ali ve Canan.

Siz ➡ Sizin ad-ınız

Sizin adınız ne?

Onlar ➡ Onların ad-ları

Onların adları Cem ve Tarık.

DEĞERLENDİRME

1. Diyaloğu tamamlayınız.

A: Günaydın!

B:

A: Adın ne?

B: Adım Senin

A: Benim

B: Memnun oldum.

A: Ben de

2. Kelimeleri eşleştiriniz.

- | | |
|----------|---------------|
| 1. Adın | a. adı ne? |
| 2. Benim | b. adım Ali |
| 3. İyi | c. adınız ne? |
| 4. Sizin | d. geceler |
| 5. Onun | e. ne? |

3. Boşlukları uygun harflerle tamamlayınız.

- N □ □ □ L □ □ □ □ □
- I □ □ □ □ N □ □ R
- I □ □ □ □ C □ □ □ □
- M □ □ □ □ □ O □ □ □ □
- M □ □ H □ □ □
- G □ □ □ Y □ □ □

4. Kelimeleri uygun resimlerin altına yazınız.

Günaydın / İyi günler / İyi akşamlar / İyi geceler



5. Boşlukları doldurunuz.

- A:
B: İyi günler.
- A:
B: Günaydın.
- A:?
B: Adım İrma.
- A:
B: Ben de memnun oldum.
- A:
B: İyi geceler.

OYUN : EĞLENCE

Kelimeleri tablodan
işaretleyiniz.

ADINIZ NE

GÜNAYDIN

MEMNUN OLDUM

MERHABA

~~İYİ AKŞAMLAR~~

İYİ GECELER

İYİ GÜNLER

V	L	İ	T	G	C	R	L	R	V	N	G
D	A	V	Y	T	R	K	L	M	K	R	Ü
N	B	Z	V	İ	K	K	A	N	E	V	N
L	A	V	N	G	G	D	C	L	V	L	A
L	H	K	K	T	I	E	N	T	L	R	Y
R	R	T	T	N	R	Ü	C	R	B	S	D
K	E	T	I	K	G	T	V	E	K	M	I
P	M	Z	G	İ	V	K	C	H	L	T	N
P	N	D	Y	V	H	P	N	B	H	E	M
E	N	İ	R	N	C	K	H	K	S	L	R
İ	Y	İ	A	K	Ş	A	M	L	A	R	F
M	U	D	L	O	N	U	N	M	E	M	N

RESİMLİ SÖZLÜK



Otur



Kalk



Gel



Git



Sus



Dinle



Konuş



Aç




Oku



Ver



Yaz



Sil

NASILSIN?

KELİMELER

1. Dinleyiniz.



2. Dinleyiniz ve tekrar ediniz.

OKUMA-ANLAMA

1. Okuyunuz.

Meltem : Hoş geldin Hakan.

Hakan : Hoş bulduk. Nasılsın
Meltem?

Meltem : Teşekkür ederim, iyiyim.
Sen nasılsın?

Hakan : Teşekkür ederim. Ben de
iyiyim.

Meltem : Hoşça kal Hakan.

Hakan : Güle güle.



2. Cümleleri eşleştiriniz.

- | | |
|----------------|--------------------------------|
| 1. Görüşürüz. | a. Hoş bulduk. |
| 2. Nasılsın? | b. Güle güle. |
| 3. Hoş geldin. | c. Görüşürüz. |
| 4. Hoşça kal. | d. Teşekkür ederim,
iyiyim. |

3. Test sorularını cevaplayınız.

- A:
B: Hoş bulduk.
A) Merhaba! B) İyi günler.
C) İyi akşamlar. D) Hoş geldin.
- A: Nasılsın?
B:
A) Güle güle. B) Teşekkür ederim.
C) Hoş bulduk. D) Hoşça kal.
- A:
B: Ben de iyiyim.
A) Sen nasılsın?
B) Teşekkür ederim.
C) Hoş bulduk.
D) Merhaba.
- A: Nasılsın?
B: İyiyim.
A) Hoşça kal. B) Ben de iyiyim.
C) Sen nasılsın? D) Güle güle.

ÖRNEKLEME

Okuyunuz ve kendi cevabınızı yazınız.

1

A: Nasılsın?
B: Teşekkür ederim. İyiyim.

Uygulama

.....

2

A: Görüşürüz.
B: Görüşürüz.

Uygulama

.....

3

A: Hoş geldiniz.
B: Hoş bulduk.

Uygulama

.....

4

A: Hoşça kal.
B: Güle güle.

Uygulama

.....



DİNLEME

1. Dinleyiniz.

2. Dinleyiniz ve diyalogu tamamlayınız.

Selim : Merhaba Mert.

Mert : Selim.

Selim :?

Mert : Teşekkür İyiyim.
nasılsın?

Selim : Ben de iyiyim.

Mert :
.....

Selim : Güle güle.

3. Cümleleri eşleştiriniz.

- | | |
|------------------|-----------------------------|
| 1. Nasılsın? | a. Güle güle. |
| 2. Merhaba! | b. Teşekkür ederim. İyiyim. |
| 3. Hoşça kal. | c. Ben de iyiyim. |
| 4. Sen nasılsın? | d. Merhaba! |

KONUŞMA

1. Diyalogu okuyunuz.

Özlem : Merhaba Fuat.

Fuat : Merhaba Özlem.

Özlem : Nasılsın?

Fuat : Teşekkür ederim. İyiyim. Sen nasılsın?

Özlem : Teşekkür ederim. Ben de iyiyim.

2. Benzer diyaloglar kurunuz.



YAZMA

1. Diyalogu tamamlayınız.

A : İyi günler.
 B :
 A :
 B : Teşekkür ederim. İyiyim. ?
 A : Ben de iyiyim.
 B : Hoşça kal.
 A : Görüşürüz.

2. Cümleleri kendi dilinize çeviriniz.

- Nasılsın?
- Hoşça kal.
- Hoş bulduk.
- Teşekkür ederim.
- Görüşmek üzere.

DİL BİLGİSİ

1. EK FİİLİN GENİŞ ZAMANI

A : Nasılsın Hakan?
 B : Teşekkür ederim, iyiyim. Sen nasılsın?
 A : Ben de iyiyim.



Çok yorgunum.



Yorgun değilim.

ÇEKİM TABLOSU

	a, ı	e, i	o, u	ö, ü
Ben	Hasta-y- ım	İyi-y- im	Yorgun- um	Üzgün- üm
Sen	Hasta- sın	İyi- sin	Yorgun- sun	Üzgün- sün
O	Hasta	İyi	Yorgun	Üzgün
Biz	Hasta-y- ız	İyi-y- iz	Yorgun- uz	Üzgün- üz
Siz	Hasta- sınız	İyi- siniz	Yorgun- sunuz	Üzgün- sünüz
Onlar	Hasta- lar	İyi- ler	Yorgun- lar	Üzgün- ler

2. SORU EKİ

mı, mi, mu, mü

a, ı ➡ mı = Hasta mısın?
 e, i ➡ mi = İyi misin?
 o, u ➡ mu = Yorgun musun?
 ö, ü ➡ mü = Üzgün müsün?

3. İSİMLERDE OLUMSUZLUK

"değil"



A: Sen futbolcu musun?
 B: Hayır, ben futbolcu değilim.



A: Bu, aslan mı?
 B: Hayır, bu aslan değil. Bu, fil.

	OLUMLU	OLUMSUZ
Ben	Çalışkan ım	Ben çalışkan değ ilim.
Sen	Çalışkan sın	Sen çalışkan değ ilsin.
O	Çalışkan	O çalışkan değ il.
Biz	Çalışkan ız	Biz çalışkan değ iliz.
Siz	Çalışkan sınız	Siz çalışkan değ ilsiniz.
Onlar	Çalışkan lar	Onlar çalışkan değ iller.

DEĞERLENDİRME

1. Diyaloğu uygun şahıs zamirleriyle tamamlayınız.

A: Nasılsınız?

B: Teşekkür ederim, iyiyim. nasılsın?

A: de iyiyim.

B: Memnun oldum.

A: de memnun oldum.

2. Yanlış cümlelerin doğrusunu yazınız.

1. Nasılsınız?

2. Siz nasılsın?

3. Sen nasılsınız?

4. Senin adınız ne?

5. Hoşça geldiniz?

3. Diyalogları tamamlayınız.

1. A:

B: İyi günler.

2. A:

B: Günaydın.

3. A:?

B: Adım Elton.

4. A:

B: Ben de memnun oldum.

5. A:

B: Teşekkür ederim. İyiyim.

4. Diyaloğu tamamlayınız.

Semra : Günaydın Emre.

Emre : Semra.

Semra : Nasılsın?

Emre :

Sen nasılsın?

Semra :

5. Boşlukları örnekteki gibi doldurunuz.

Ben öğrenciyim öğrenci değilim.

Sen

O

Biz

Siz

Onlar

6. Soruları cevaplayınız.

1. Hasta mısın?

.....

2. Yorgun musun?

.....

3. Üzgün müsün?

.....


4. Sinirli misin?

.....

5. Çalışkan mısın?

.....

OYUN - EĞLENCE



RESİMLİ SÖZLÜK



MUTLU



ÜZGÜN



SİNİRLİ



RAHAT



HASTA



AÇ



TOK



DÜŞÜNCELİ



YORGUN



HEYECANLI

NERELİSİN?

KELİMELER

1. Dinleyiniz.



2. Dinleyiniz ve yazınız.

1. Romanya
2. Amerika Birleşik Devletleri
3. Endonezya
4. Rusya
5. Türkiye
6. Kenya

3. Dinleyiniz ve tekrar ediniz.

OKUMA-ANLAMA

1. Diyalogu okuyunuz.

- Sekreter : Hoş geldiniz.
 Susan : Hoş bulduk.
 Sekreter : Adın ve soyadın ne?
 Susan : Adım Susan, soyadım Smith.
 Sekreter : Nerelisin?
 Susan : Amerikalıyım.
 Sekreter : Nerede oturuyorsun?
 Susan : Nevada'da oturuyorum.
 Sekreter : Teşekkür ederim.
 Susan : Bir şey değil.



2. Kayıt formunu doldurunuz.

KAYIT FORMU

Adı :
 Soyadı :
 Ülkesi :

3. Soruları cevaplayınız.

- Susan'ın soyadı ne?
.....
- Susan nereli?
.....
- Susan nerede oturuyor?
.....

4. Doğru mu, yanlış mı? (D/Y)

- () Susan İstanbul'da oturuyor.
- () Onun soyadı Smith.
- () Susan, Amerikalı.
- () Susan, Amerika'da yaşıyor.

ÖRNEKLEME

Okuyunuz ve kendi cevabınızı yazınız.

1

A: Adın ve soyadın ne?
 B: Adım Ahmet, soyadım Şahin.
 Uygulama

2

A: Nerelisin?
 B: Türkiyeliyim.
 Uygulama

3

A: Hangi şehirde yaşıyorsun?
 B: İstanbul'da yaşıyorum.
 Uygulama

4

A: Nerede oturuyorsun?
 B: Ankara'da oturuyorum.
 Uygulama

DİNLEME


1. Dinleyiniz.

2. Tekrar dinleyiniz ve cümleleri sıralayınız.

- Adınız ne?
- Almanyalıyım. Nerede oturuyorsunuz?
- 1 İyi günler.
- İyi günler.
- Görüşürüz.
- Adım Hans. Sizin adınız ne?
- Memnun oldum Hans. Tekrar görüşmek üzere.
- Benim adım Fuat. Ben Türkiyeliyim. Siz nerelisiniz?
- Ben İstanbul'da oturuyorum. Siz nerede oturuyorsunuz?
- Ben Frankfurt'ta oturuyorum.

3. Soruları cevaplayınız.

1. Hans nereli?
.....
2. Hans nerede oturuyor?
.....
3. Fuat nereli?
.....
4. Fuat nerede oturuyor?
.....



KONUŞMA

1. Diyalogu okuyunuz.

- Selim : Adınız ve soyadınız ne?
Maksim : Adım Maksim, soyadım Lapayev.
Selim : Nerelisiniz?
Maksim : Rusyalıyım.
Selim : Nerede oturuyorsunuz?
Maksim : Petersburg'da oturuyorum.
Selim : Memnun oldum.
Maksim : Ben de memnun oldum.



2. Benzer diyaloglar kurunuz.

1

Ahmet Abdi
Yemen
Sana

2

Mohammad Saad
Hindistan
Yeni Delhi

YAZMA

Ülke	Kıta	Millet	Dil	Başkent
Türkiye	Asya	Türk	Türkçe	Ankara
Ürdün	Asya	Arap	Arapça	Amman
Kenya	Afrika	Kenyalı	Svahilice	Nairobi
Hindistan	Asya	Hindu	Urduca	Yeni Delhi
Vietnam	Asya	Vietnamlı	Vietnamca	Hanoi
Çin	Asya	Çinli	Çince	Pekin
Rusya	Asya	Rus	Rusça	Moskova
İngiltere	Avrupa	İngiliz	İngilizce	Londra
Yemen	Afrika	Arap	Arapça	Sana
Japonya	Asya	Japon	Japonca	Tokyo
Fransa	Avrupa	Fransız	Fransızca	Paris
Yunanistan	Avrupa	Yunan	Yunanca	Atina
Gürcistan	Asya	Gürcü	Gürcüce	Tiflis
ABD	Amerika	Amerikalı	İngilizce	Washington

1. Örnekteki gibi 5 cümle yazınız.

Örnek: Ben Çinliyim. Çin, Asya kıtasında.
Çince konuşuyorum. Pekin'de oturuyorum.

-
-
-
-
-

2. Cümleleri kendi dilinize çeviriniz.

- Nerelisiniz?
.....
- Japonyalıyım.
.....
- Nerede oturuyorsunuz?
.....
- Hangi dili konuşuyorsunuz?
.....
- Almanca konuşuyorum.
.....

DİL BİLGİSİ

1. ŞİMDİKİ ZAMAN (OLUMLU)

Yapılışı: Fiil+-(ı, i, u, ü)yor+Şahıs eki

	çalışmak	bilmek
Ben	çalışıyorum	biliyorum
Sen	çalışıyorsun	biliyorsun
O	çalışıyor	biliyor
Biz	çalışıyoruz	biliyoruz
Siz	çalışıyorsunuz	biliyorsunuz
Onlar	çalışıyorlar	biliyorlar

Örnek: Ben, İzmir'de yaşıyorum.

Biz, Türkçe öğreniyoruz.

2. ŞİMDİKİ ZAMAN (OLUMSUZ)

Yapılışı: Fiil+ -ma,-me+yor+Şahıs eki

	çalışmak	bilmek
Ben	çalışmıyorum	bilmiyorum
Sen	çalışmıyorsun	bilmiyorsun
O	çalışmıyor	bilmiyor
Biz	çalışmıyoruz	bilmiyoruz
Siz	çalışmıyorsunuz	bilmiyorsunuz
Onlar	çalışmıyorlar	bilmiyorlar

Örnek: O, İngilizce bilmiyor.

Onlar, ders çalışmıyorlar.

3. -lı, -li, -lu, -lü

a, ı, o, u → a, ı, o, u

Örnek : Ankaralıyım.

Bosnalıyım.

Romanyalıyım.

e, i, ö, ü → e, i, ö, ü

Örnek : Bişkekliyim

İzmirliyim

Üsküplüyüm

DEĞERLENDİRME

1. Ülkelerle dilleri eşleştiriniz.

- | | |
|------------|---------------|
| 1. İspanya | a. Japonca |
| 2. Rusya | b. Arapça |
| 3. Yemen | c. Fransızca |
| 4. Fransa | d. İspanyolca |
| 5. Japonya | e. Rusça |

2. Ülkelerle kıtaları eşleştiriniz.

- | | |
|--------------------------------|------------|
| 1. İngiltere | a. Amerika |
| 2. Hindistan | b. Asya |
| 3. Kenya | c. Afrika |
| 4. Amerika Birleşik Devletleri | d. Avrupa |

3. Şehirlerle ekleri eşleştiriniz.

- | | |
|------------|-----------|
| 1. Ürdün | a. -lüyüm |
| 2. Ankara | b. -luyum |
| 3. Tokyo | c. -liyim |
| 4. Nairobi | d. -lıyım |

4. Doğru mu, yanlış mı? (D/Y)

- () İngiltere Asya'da bir ülke.
- () Çinliler Japonca konuşuyor.
- () Türkiye Afrika'da değil.
- () Fransa'nın başkenti Londra.
- () Kenyalılar Svahilice konuşuyor.

5. Cevaplara uygun sorular yazınız.

-?
Malezyalıyım.
-?
Nairobi'de oturuyorum.
-?
Ülkemiz Asya kıtasında.
-?
Tokyo'da yaşıyorum.
-?
Türkçe konuşuyorum.

6. Soruları cevaplayınız.

- Nerelisin?
.....
- Vietnam'ın başkenti neresi?
.....
- Kenya nerede?
.....
- Hangi millet Türkçe konuşuyor?
.....
- Fransızlar hangi dili konuşuyor?
.....



OYUN - EĞLENCE

Ülkelerin başkentlerini bulunuz ve karşlarına yazınız.

Kazakistan	Tahran	Kazakistan	:
Kenya	Yohannesburg	Kenya	:
Arjantin	Kiev	Arjantin	:
Özbekistan	Washington	Özbekistan	:
Gürcistan	Buenos Aires	Gürcistan	:
Suriye	Nairobi	Suriye	:
Ukrayna	Moskova	Ukrayna	:
Güney Afrika	Dakka	Güney Afrika	:
ABD	Taşkent	ABD	:
Yunanistan	Astana	Yunanistan	:
Romanya	Şam	Romanya	:
İran	Tiflis	İran	:
Bangladeş	Bükreş	Bangladeş	:
Rusya	Atina	Rusya	:

RESİMLİ SÖZLÜK



TÜRKİYE



SENEGAL



ALMANYA



İNGİLTERE



FRANSA



ÇİN



PAKİSTAN



BREZİLYA



MALEZYA



YEMEN



İTALYA



NİJERYA

BU NE?

KELİMELER

1. Dinleyiniz.



2. Dinleyiniz ve yazınız.

- | | | | |
|----------|----------|-----------|-----------|
| 1. Masa | 3. Kitap | 5. Aslan | 7. Harita |
| 2. Kalem | 4. Kedi | 6. Zürafa | |

3. Dinleyiniz ve tekrar ediniz.

OKUMA-ANLAMA

1. Diyalogu okuyunuz.

- Öğretmen : Merhaba Ahmet.
 Ahmet : Merhaba öğretmenim.
 Öğretmen : Ahmet bu ne?
 Ahmet : Bu, kalem.
 Öğretmen : Bu ne?
 Ahmet : Bu, kedi.
 Öğretmen : Bu, harita mı?
 Ahmet : Evet. Bu, harita.
 Öğretmen : Bu, masa mı?
 Ahmet : Hayır, bu masa değil.
 Öğretmen : Teşekkür ederim.
 Ahmet : Bir şey değil.



2. Eşleştiriniz.

- | | |
|---------------|--------------------|
| 1. Bu | a. bu kalem değil. |
| 2. Hayır, | b. bu kalem. |
| 3. Evet, | c. mı? |
| 4. Bu, harita | d. ne? |

3. Soruları cevaplayınız.



1. Bu ne?

2. Bunlar ne?



3. Bu, aslan mı?

ÖRNEKLEME

Okuyunuz ve kendi cevabınızı yazınız.

1

- A: Bu ne?
 B: Bu, kalem.

Uygulama



2

- A: Bunlar ne?
 B: Bunlar kalem.

Uygulama



3

- A: Bu ne?
 B: Bu, zebra.

Uygulama



4

- A: Bunlar ne?
 B: Bunlar zürafa.

Uygulama



DİNLEME

1. Dinleyiniz.

2. Dinleyiniz ve diyalogu tamamlayiniz.

- John : İyi günler Ali.
Ali : İyi John.
John : Ali, bu ne?
Ali : aslan.
John : Bu ne?
Ali : Bu,
John : Bu, mi?
Ali : Evet,

3. Cümleleri eşleştiriniz.

1. İyi günler Ali. a. Bu, aslan.
2. Ali, bu ne? b. Evet, bu kaplan.
3. Bu, kaplan mı? c. İyi günler John.



KONUŞMA

1. Diyalogu okuyunuz.

- Öğretmen : Merhaba İbrahim.
İbrahim : Merhaba öğretmenim.
Öğretmen : İbrahim, bu ne?
İbrahim : Bu, kalem.
Öğretmen : Bu, defter mi?
İbrahim : Hayır, bu defter değil. Bu, kitap.

2. Benzer diyaloglar kurunuz.

1
masa – harita

2
zebra – aslan

3
kalem – silgi

4
köpek – kedi

YAZMA

1. Diyalogu tamamlayınız.

A : Sınıfta ne var?

B : masa var.

A : Sınıfta neler var?

B :

A : Hayvanat bahçesinde neler var?

B : Hayvanat bahçesinde ve fil var.

A : Sınıfta kaç öğretmen var?

B : Sınıfta öğretmen var.

2. Cümleleri kendi dilinize çeviriniz.

1. Bu ne?

.....

2. Bunlar ne?

.....

3. Sınıfta ne var?

.....

4. Bu, kedi mi?

.....

5. Hayır, bu aslan değil.

.....



DİL BİLGİSİ

1. İŞARET ZAMİRLERİ

A: Bunlar ne?

B: Bunlar kalem.

Tekil	Çoğul
Bu	Bunlar
Şu	Şunlar
O	Onlar

2. ÇOĞUL EKİ

1. Kedi → Kediler

2. Kitap → Kitaplar

Kalın ünlüler : -a, -ı, -o, -u → -lar

İnce ünlüler : -e, -i, -ö, -ü → -ler

3. ŞİMDİKİ ZAMAN (SORU)

Yapılışı: Fiil + -(ı,i,u,ü)yor + mu + Şahıs eki

	gelmek	okumak
Ben	geliyor muyum?	okuyor muyum?
Sen	geliyor musun?	okuyor musun?
O	geliyor mu?	okuyor mu?
Biz	geliyor muyuz?	okuyor muyuz?
Siz	geliyor musunuz?	okuyor musunuz?
Onlar	geliyorlar mı?	okuyorlar mı?

4. İSMİN BULUNMA “-de” HÂLİ

-a, -ı, -o, -u → -da

-e, -i, -ö, -ü → -de

Örnek: Nerede?

Okul-da

Oda-da

Hastane-de

Eczane-de

Bahçe-de

Kimde?

Bende

Onda

Ali'de

Selma'da

Bizde

DEĞERLENDİRME

1. Test sorularını cevaplayınız.



1. Bu ne?
A) Aslan
B) Fil
C) Zürafa
D) Kedi

2. Bunlar ne?

- A) Defter
B) Kitap
C) Kalem
D) Silgi



3. Bunlar ne?
A) Kedi
B) Köpek
C) Tavşan
D) Tavuk

3. Doğru mu, yanlış mı? (D/Y)

1. () Bu, kitap.



2. () Bu, sıra.



3. () Bu, televizyon.



4. () Bu, masa.



4. Sınıfınızda neler var? Yazınız.

.....
.....
.....

2. Soruları cevaplayınız.

1. Bu, okul mu?
Evet,
2. Şu, harita mı?
Hayır,
3. O, sandalye mi?
..... değil.
4. O, çocuk mu?
Evet,
5. Bu, defter mi?
..... kitap.

5. Kelimeleri tamamlayınız. (-da, -de)

Örnek: Nerede? Okulda

1. Araba.....
2. Ev.....
3. Otobüs.....
4. Oda.....
5. Cakarta.....
6. İstanbul.....

6. Aşağıdaki kelimeleri tamamlayınız. (-da, -de)

Örnek: Kimde? Bizde


1. Ben
2. Sen
3. O
4. Biz
5. Siz
6. Onlar

OYUN : EĞLENCE

Kelimeleri tamamlayınız.



K.....



İ.....



T.....



Z.....



A.....



A.....


RESİMLİ SÖZLÜK




Tilki



Penguen



Kurt



Ayı



Kanguru



Silgi



Sandalye



Tahta



Saat



Bilgisayar

GENEL DEĞERLENDİRME - 1

1. Cümleleri sıralayınız.

- Merhaba!
- Benim adım Raşit.
- Adınız ne?
- Siz nerelisiniz?
- Merhaba!
- Nerede oturuyorsunuz?
- Malezyalıyım.
- Görüşürüz.
- Adım Metin. Sizin adınız ne?
- Nerelisiniz?
- Ben Türkiyeliyim.
- İstanbul'da oturuyorum.
- Görüşürüz.

2. Resme bakınız ve ülke numarasını yazınız.



3. Soruları cevaplayınız.

1. Adınız ne?
.....
2. Nerelisiniz?
.....
3. Nasılsınız?
.....
4. Nerede oturuyorsunuz?
.....
5. Hangi şehirde yaşıyorsunuz?
.....

4. Eşleştiriniz.

- | | |
|------------|----------------|
| 1. Benim | a. topu |
| 2. Senin | b. arabamız |
| 3. Onun | c. arkadaşları |
| 4. Bizim | d. evim |
| 5. Sizin | e. kalemin |
| 6. Onların | f. sınıfınız |

- _____ Rusya
- _____ Türkiye
- _____ Amerika Birleşik Devletleri
- _____ Mısır
- _____ Hindistan
- _____ Çin
- _____ İspanya
- _____ Avustralya
- _____ Fransa
- _____ Japonya
- _____ İngiltere

5. Boşlukları doldurunuz.

Benim kalem
Senin kalem
Onun kalem
Bizim kalem
Sizin kalem
Onların kalem

6. Boşlukları doldurunuz.

1. Çinliyim. **Çince** konuşuyorum.
2. Japonum. konuşuyorum.
3. Rusça konuşuyorum.
4. Ürdünlüyüm. konuşuyorum.
5. Türkçe konuşuyorum.

7. Doğru mu, yanlış mı? (D/Y)

1. () Çinliler İngilizce konuşuyor.
2. () Tanzanyalılar Svahilice konuşuyor.
3. () Ruslar Romence konuşuyor.
4. () Türkler Türkçe konuşuyor.
5. () Yemenliler Arapça konuşuyor.

8. Eşleştiriniz.

- | | |
|----------------|--------------|
| 1. Romanya | a. Arapça |
| 2. Kenya | b. İngilizce |
| 3. Rusya | c. Yunanca |
| 4. Yemen | ç. Tacikçe |
| 5. Türkiye | d. Çince |
| 6. Japonya | e. Romence |
| 7. İngiltere | f. Rusça |
| 8. Çin | g. Svahilice |
| 9. Yunanistan | ğ. Japonca |
| 10. Tacikistan | h. Türkçe |

9. Soruları cevaplayınız.

1. Bu ne?  Bu, masa.
2. Bu, defter mi? 
3. Bu, aslan mı? 
4. Bu, penguen mi? 
5. Bu, araba mı? 

BU KİM?

KELİMELER

1. Dinleyiniz.



..



..



..



..



..



..

2. Dinleyiniz ve yazınız.

- | | |
|---------------|-------------|
| 1. Polis | 4. Doktor |
| 2. Fotoğrafçı | 5. Öğrenci |
| 3. Öğretmen | 6. Futbolcu |

3. Dinleyiniz ve tekrar ediniz.

OKUMA-ANLAMA

1. Diyalođu okuyunuz.

- Öğretmen : Bu kim?
 Agus : Bu, Ervin.
 Öğretmen : Ervin ne iş yapıyor?
 Agus : Ervin öğrenci.
 Öğretmen : Ahmet öğrenci mi?
 Agus : Evet, Ahmet de öğrenci.
 Öğretmen : Ali öğrenci mi?
 Agus : Hayır, Ali öğrenci değil. O, şoför.



2. Eşleştiriniz.


- | | |
|----------------------|----------------------------|
| 1. Bu kim? | a. Evet, o da öğrenci. |
| 2. O ne iş yapıyor? | b. Hayır, o öğrenci değil. |
| 3. Ahmet öğrenci mi? | c. Bu, Ervin. |
| 4. Ali öğrenci mi? | d. O, öğrenci. |

3. Soruları cevaplayınız.

- | | |
|----------------------------------|------------------------------------|
| 1. Bu, Fatih mi?
Evet, | 3. Bu, futbolcu mu?
Evet, |
| 2. O, avukat mı?
Hayır, | 4. O, müdür mü?
Hayır, |


4. Diyalođu okuyunuz. Benzer diyaloglar kurunuz.

Örnek




Bu kim?
 Bu, öğretmen.
 O nerede?
 O okulda.
 O ne yapıyor?
 O ders anlatıyor.

2.




Bu kim?
 O nerede? (araba)
 O ne yapıyor? (araba sürmek)

1.



Bu kim?
 O nerede? (Hastane)
 O ne yapıyor? (muayene etmek)

3.




Bu kim?
 O nerede? (yemekhane)
 O ne yapıyor? (yemek yapmak)

ÖRNEKLEME

Okuyunuz ve kendi cevabınızı yazınız.


1

A: Bu kim?
B: Bu, pilot.
Uygulama




3

A: Bunlar öğretmen mi?
B: Evet, bunlar öğretmen.
Uygulama



2

A: Bunlar kim?
B: Bunlar öğrenci.
Uygulama



4

A: Bunlar futbolcu mu?
B: Hayır, bunlar futbolcu değil.
Bunlar basketbolcu.
Uygulama



DİNLEME

1. Dinleyiniz.

2. Tekrar dinleyiniz ve diyalogu tamamlayınız.

Faruk : İyi akşamlar Selin.

Selin : akşamlar Faruk. Bu?

Faruk : Bu, arkadaşım Fatih.

Selin : Merhaba Fatih. Ben Selin.

Fatih : Selin. Memnun oldum.

Selin : de memnun oldum.

3. Cümleleri eşleştiriniz.

1. İyi akşamlar Selin.

a. Bu, Fatih.

2. Memnun oldum.

b. Ben de memnun oldum.

3. Bu kim?

c. İyi akşamlar Faruk.

KONUŞMA

1. Diyalogu okuyunuz.

Öğretmen : Sinan nasılsın?
 Sinan : Teşekkür ederim öğretmenim. Siz nasılsınız?
 Öğretmen : Ben de iyiyim. Teşekkür ederim.
 Öğretmen : Bu kim Sinan?
 Sinan : Bu, Hüseyin. Hüseyin benim arkadaşım.
 Öğretmen : Memnun oldum.
 Hüseyin : Ben de memnun oldum.

2. Benzer diyaloglar kurunuz.

1. Ali – Öğretmen – Can
2. Hüseyin – Öğretmen – Serdar
3. Cemal – Öğretmen – Saliha
4. Levent – Öğretmen – Yaşar

YAZMA

1. Soruları kendinize göre cevaplayınız.

1. Baban ne iş yapıyor?

2. Amcan ne iş yapıyor?

3. Annen ne iş yapıyor?

4. Teyzen ne iş yapıyor?

5. Dayın ne iş yapıyor?

2. Cümleleri kendi dilinize çeviriniz.

1. Bu kim?

2. Bunlar kim?

3. Bu, avukat.

4. Bunlar sporcu.

5. Bu, öğrenci değil.

DİL BİLGİSİ

1. YETERLİLİK FİİLİ (OLUMLU)

Yapılışı: Fiil+a/e bil+Zaman eki+Şahıs eki

	yüzmek	çizmek
Ben	yüzebilirim	çizebilirim
Sen	yüzebilirsin	çizebilirsin
O	yüzebilir	çizebilir
Biz	yüzebiliriz	çizebiliriz
Siz	yüzebilirsiniz	çizebilirsiniz
Onlar	yüzebilirler	çizebilirler

Örnek: O, sporcu. O, yüzebilir.
 Ali, ressam. O, resim çizebilir.

2. YETERLİLİK FİİLİ (OLUMSUZ)

Yapılışı: Fiil+a/e+ma, me+Şahıs eki

	yüzmek	çizmek
Ben	yüzemem	çizemem
Sen	yüzemezsin	çizemezsin
O	yüzemez	çizemez
Biz	yüzemeyiz	çizemeyiz
Siz	yüzemezsiniz	çizemezsiniz
Onlar	yüzemezler	çizemezler

Örnek: O, sporcu değil. O, yüzemez.
 Ali, ressam değil. O, resim çizemez.

DEĞERLENDİRME

1. Eşleştiriniz.

MESLEK	YAPTIĞI İŞ	ÇALIŞTIĞI YER
Öğretmen	Fotoğraf çekmek	Fırın
Doktor	Güvenliği sağlamak	Okul
Eczacı	Tamir etmek	Gazete
Fotoğrafçı	Ekmek pişirmek	Eczane
Polis	Muayene etmek	Tamirhane
Tamirci	Ders anlatmak	Karakol
Fırıncı	İlaç satmak	Hastane

2. Diyalogları tamamlayınız.

- A: Bu, Fatih Bey mi?
B: Evet,
A: Fatih Bey çalışıyor?
B: Fatih Bey hastanede çalışıyor.
A:?
B: Evet, o doktor.
- A: Bu, Selman Bey?
B:, bu Selman Bey.
A: Selman Bey yapıyor?
B: Selman Bey
A: O, çalışıyor?
B: O, fırında çalışıyor.

3. Cümleleri tamamlayınız.

- A: Öğretmen nerede çalışıyor?
B: Öğretmen çalışıyor.



- A: Doktor hastanede mi?
B: Evet, doktor



4. Örnekteki gibi cümleler kurunuz.

-  (sporcu-yüzmek)
Örnek:
O, sporcu. O yüzebilir.
-  (Ressam-Resim çizmek)
.....
-  (Terzi-Elbise dikmek)
.....
-  (Şoför-Araba sürmek)
.....
-  (Aşçı-Yemek yapmak)
.....

- A: Meyve ve sebze kim satıyor?
B: Meyve ve sebze satıyor.



- A: Fırında kim çalışıyor?
B: Fırında çalışıyor.

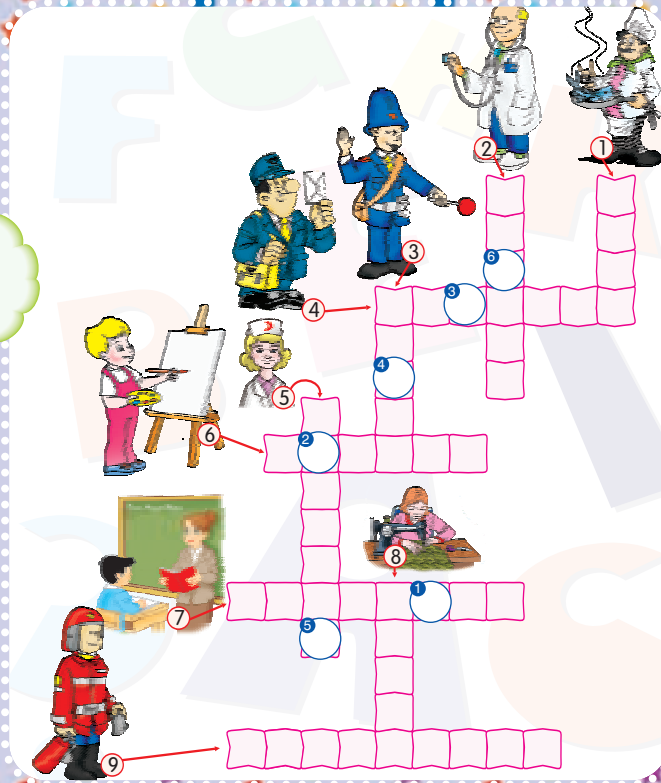


OYUN - EĞLENCE

Bulmacayı çözünüz.
Anahtar kelimeyi
bulunuz.

ANAHTAR KELİME

1	2	3	4	5	6



RESİMLİ SÖZLÜK



İş adamı



Mimar



Hemşire



Pilot



Ressam



Diş doktoru



Boyacı



Postacı



Futbolcu



Marangoz

KAÇ YAŞINDASIN?

KELİMELER

1. Dinleyiniz.





















2. Dinleyiniz ve yazınız.

- | | |
|--------|-----------|
| 1. İki | 6. Yedi |
| 2. Üç | 7. Altı |
| 3. On | 8. Dokuz |
| 4. Bir | 9. Dört |
| 5. Beş | 10. Sekiz |

3. Dinleyiniz ve tekrar ediniz.

OKUMA-ANLAMA

1. Diyalogu okuyunuz.

A : Adınız ve soyadınız ne?

B : Adım Asif, soyadım Mahmut.

A : Nerelisiniz?

B : Bangladeşliyim.

A : Kaç yaşındasınız?

B : 14 yaşındayım.

A : Kaç kardeşiniz var?

B : 2 kardeşim var.

A : Hangi okulda okuyorsunuz?

B : Türk Lisesinde okuyorum.

A : Kaçınıcı sınıftasınız?

B : Lise 2. sınıftayım.

A : Kaç yıldır Türkçe öğreniyorsunuz?

B : Bir yıldır Türkçe öğreniyorum.



2. Eşleştiriniz.

- | | |
|--------------|-----------------------------|
| 1. Üç yıldır | a. yaşındayım. |
| 2. İki | b. Asif. |
| 3. On dört | c. Türkçe öğreniyorum. |
| 4. Lise | d. kardeşim var. |
| 5. Adım | e. ikinci sınıfta okuyorum. |

3. Soruları cevaplayınız.

- Asif'in soyadı nedir?
.....
- Asif, nerelidir?
.....
- Asif, kaç yaşındadır?
.....
- Asif, kaçınıcı sınıfta okuyor?
.....
- Asif, kaç yıldan beri Türkçe öğreniyor?
.....

4. Karışık kelimelerden düzgün cümle kurunuz.

- soyadınız / ne / ve / adınız
.....
- okuyorum / Türk / Lisesinde
.....
- öğreniyorsunuz / yıldır / kaç / Türkçe
.....
- kaç / var / kardeşiniz
.....
- okulda / hangi / okuyorsunuz
.....

ÖRNEKLEME

1. Okuyunuz ve kendi cevabınızı yazınız.

1

A: Kaç yaşındasın?
B: On üç yaşındayım.
Uygulama
.....

2

A: Kaçınıcı sınıfta okuyorsun?
B: Dokuzuncu sınıfta okuyorum.
Uygulama
.....

3

A: Doğum tarihin kaç? (Ocak / Şubat /
Mart / Nisan / Mayıs / Haziran / Temmuz
/ Ağustos / Eylül / Ekim / Kasım / Aralık)
B: 3 Mayıs 1985.
Uygulama
.....

4

A: Ne zamandır Türkçe öğreniyorsun?
B: Altı aydır Türkçe öğreniyorum.
Uygulama
.....

DİNLEME

1. Dinleyiniz.

2. Tekrar dinleyiniz ve cümleleri sıralayınız.

- İyi akşamlar.
- Ben Avustralyalıyım. Kaç yaşındasın?
- Kaç kardeşin var?
- On dört yaşındayım.
- Adım Robin. Nerelisin Ali?
- Benim iki kardeşim var.
- Yabancı dil biliyor musun?
- Evet, İngilizce biliyorum. Sen ne zamandan beri Türkçe öğreniyorsun?
- 1 İyi akşamlar.
- Adın ne?
- Ben bir yıldır Türkçe öğreniyorum.
- Adım Ali. Senin adın ne?
- Türkiyeliyim. İstanbul'da oturuyorum. Sen nerelisin?

3. Soruları cevaplayınız.

1. Ali, nereli?
.....
2. Ali'nin kaç kardeşi var?
.....
3. Ali, hangi dili konuşuyor?
.....
4. Robin, nereli?
.....
5. Robin, kaç yıldır Türkçe öğreniyor?
.....



KONUŞMA



1. Diyalogu okuyunuz.

Hakan : Kaç yaşındasın?

Ayşe : 14 yaşındayım.

Hakan : Ben de 14 yaşındayım. Kaç kardeşin var?

Ayşe : İki kardeşim var. Senin kaç kardeşin var?

Hakan : Benim üç kardeşim var.

2. Benzer diyaloglar kurunuz.

YAZMA

1. Soruları kendinize göre cevaplayınız.

1. Kaç yaşındasınız?

.....

2. Kaç kardeşiniz var?

.....

3. Kaçınıcı sınıftasınız?

.....

4. Hangi okulda okuyorsunuz?

.....

5. Telefon numaranız kaç?

.....

2. Cümleleri kendi dilinize çeviriniz.

1. Doğum tarihin kaç?

.....

2. Onuncu sınıfta okuyorum.

.....

3. Beş kardeşim var.

.....

4. Ev telefonum 312 15 04.

.....

5. On üç yaşındayım.

.....

DİL BİLGİSİ

1. SAYILAR

0	⇒	sıfır	9	⇒	dokuz	30	⇒	otuz
1	⇒	bir	10	⇒	on	40	⇒	kırk
2	⇒	iki	11	⇒	on bir	50	⇒	elli
3	⇒	üç	12	⇒	on iki	60	⇒	altmış
4	⇒	dört	13	⇒	on üç	70	⇒	yetmiş
5	⇒	beş	...			80	⇒	seksen
6	⇒	altı	20	⇒	yirmi	90	⇒	doksan
7	⇒	yedi	21	⇒	yirmi bir	100	⇒	yüz
8	⇒	sekiz	...			1000	⇒	bin

2. SIRA SAYI SIFATLARI

bir	-	birinci	sekiz	-	sekizinci
iki	-	ikinci	dokuz	-	dokuzuncu
üç	-	üçüncü	on	-	onuncu
dört	-	dördüncü	yirmi	-	yirminci
beş	-	beşinci	yüz	-	yüzüncü
altı	-	altıncı	bin	-	bininci
yedi	-	yedinci		

DEĞERLENDİRME

1. Test sorularını cevaplayınız.

1. Kaç yaşındasın?
A) 2 462 774 B) 18
C) 1970 D) 2
2. Kaç kardeşin var?
A) Teşekkür ederim.
B) On beş yaşındayım.
C) Adım Ömer.
D) İki kardeşim var.

2. Eşleştiriniz.

1. Yirmi dört a. 104
2. Beş b. 5
3. On sekiz c. 519
4. Yüz dört d. 18
5. Beş yüz on dokuz e. 24
1. Birinci a. 29.
2. Dördüncü b. 1.
3. On birinci c. 11.
4. Yirmi dokuzuncu d. 4.
5. Yüz on dokuzuncu e. 119.

3. Yandaki resme bakınız. Cevaplayınız.

1. Resimde kaç koyun var?
.....
2. Resimde kaç at var?
.....
3. Resimde kuş var mı?
.....
4. Resimde tavuk var mı?
.....
5. Resimde kaç hayvan var?
.....

4. Cevaplara uygun sorular yazınız.

1.?
16 yaşındayım.
2.?
Yedinci sınıftayız.
3.?
Doğum yılım 1985.
4.?
İş telefonum 302 08 14.
5.?
Evet, ikinci ders İngilizce.

5. Doğru mu, yanlış mı? (D/Y)

1. () 13 - on üç
2. () 5. - birinci
3. () 17 - on bir
4. () 117 - yüz on yedi
5. () 10. - on birinci



OYUN : EĞLENCE

KANGURU KAÇ YAŞINDA?

Sayıları toplayınız. Kangurunun yaşını bulunuz.



Cevap :.....

RESİMLİ SÖZLÜK



5 LİRA
TÜRKİYE



10 RİYAL
SUUDİ ARABİSTAN



20 RUBLE
RUSYA



50 AVRO
AVRUPA BİRLİĞİ



100 DOLAR
ABD



500 ŞİLİN
KENYA



1000 YEN
JAPONYA



100000 RUPİAH
ENDONEZYA

BÜGÜN TÜRKÇE VAR MI?


KELİMELER


1. Dinleyiniz.













2. Dinleyiniz ve yazınız.

Fizik

Kimya

Müzik

Beden eğitimi

Coğrafya

İngilizce

3. Dinleyiniz ve tekrar ediniz.

OKUMA-ANLAMA

1. Diyalođu okuyunuz.

Ahmet : Merhaba Selma.

Selma : Merhaba Ahmet.

Ahmet : Selma, bugün Türkçe var mı?

Selma : Hayır, bugün Türkçe yok. Türkçe yarın.

Ahmet : Yarın matematik var mı?

Selma : Evet yarın iki saat matematik var.

Ahmet : Yarın kaç saat İngilizce var?

Selma : Yarın bir saat İngilizce var.

Ahmet : Teşekkür ederim Selma.

Selma : Rica ederim.



2. Boşlukları doldurunuz.

1. Bugün Türkçe dersi
2. Yarın bir saat var.
3. Yarın iki saat var.
4. Yarın Türkçe var.

3. Soruları cevaplayınız.

1. Bugün Türkçe var mı?
.....
2. Yarın kaç saat matematik var?
.....
3. İngilizce dersi ne zaman?
.....
4. Yarın Türkçe dersi var mı?
.....

ÖRNEKLEME

1. Okuyunuz ve kendi cevabınızı yazınız.

- A: Hangi gün biyoloji var? (Pazartesi / Salı / Çarşamba / Perşembe / Cuma)
- 1 B: Çarşamba günü biyoloji var.
- Uygulama
.....

- A: Yarın kaç saat kimya var?
- 2 B: Yarın 2 saat kimya var.
- Uygulama
.....

- A: Dün akşam ne yaptın?
- 3 B: Dün akşam Türkçe çalıştım.
- Uygulama
.....

- A: İngilizce kursu ne zaman? (Cumartesi / Pazar)
- 4 B: İngilizce kursu cumartesi saat ikide.
- Uygulama
.....

DİNLEME

1. Dinleyiniz.

2. Tekrar dinleyiniz ve diyalogu tamamlayınız.

Deniz : Ayşe.

Ayşe : Merhaba Deniz.

Deniz : Ayşe, bugün var mı?

Ayşe : Evet, bugün saat Türkçe var.

Deniz : Türkçeden sonra hangi dersler var?

Ayşe : Türkçeden sonra ve matematik var.

Deniz : Yarın müzik var mı Ayşe?

Ayşe : Hayır, yarın müzik yarın tatil.

Deniz : Teşekkür ederim.

Ayşe : Bir şey değil.

3. Cümleleri eşleştiriniz.

- | | |
|---------------------------------------|-------------------------------------|
| 1. Bugün Türkçe var mı? | a. Coğrafya ve matematik var. |
| 2. Yarın müzik var mı? | b. Merhaba Deniz. |
| 3. Türkçeden sonra hangi dersler var? | c. Evet, bugün iki saat Türkçe var. |
| 4. Merhaba Ayşe. | d. Hayır, yarın müzik yok. |

KONUŞMA

1. Diyalogu okuyunuz.

A : Dün ne yaptın?

B : Dün Türkçe çalıştım.

A : Bugün Türkçe var mı?

B : Evet, var.

A : Yarın müzik var mı?

B : Hayır, yarın müzik yok.

A : Yarın hangi dersler var?

B : Yarın bilgisayar ve fizik var.

2. Benzer diyaloglar kurunuz.

1
* Matematik

* Biyoloji

* Müzik ve resim

2

* Fizik

* Beden Eğitimi

* Kimya ve tarih

3

* İngilizce

* Edebiyat

* Coğrafya ve tarih

YAZMA

1. Haftanın günlerini yazınız.

Pazartesi
S.....
Çar.....
Per.....
C.....
Cumartesi
Pazar

2. Soruları cevaplayınız.

1. Bir haftada kaç gün var?
.....
2. Bir günde kaç saat var?
.....
3. Bugün günlerden ne?
.....
4. Türkçe dersi kaçınca saat?
.....
5. Dün hangi dersler vardı?
.....

3. Cümleleri kendi dilinize çeviriniz.

1. Bir haftada yedi gün var.
.....
2. Pazartesi haftanın ilk günüdür.
.....
3. Günde yedi saat ders var.
.....
4. Hafta sonu evde ders çalıştım.
.....
5. En çok beden eğitimi dersini seviyorum.
.....

DİL BİLGİSİ

1. VAR-YOK



Sepette kedi var.



Sepette kedi yok.

- Sınıfta öğretmen var mı?
Evet, var.
- Okulda müdür var mı?
Hayır, yok.

2. GÖRÜLEN GEÇMİŞ ZAMAN (OLUMLU)

Yapılışı: Fiil+ -dı, (-di, -du, -dü; -tı, -ti, -tu, -tü)+
Şahıs eki

ÇEKİM TABLOSU

	yazmak	okumak
Ben	yazdım	okudum
Sen	yazdın	okudun
O	yazdı	okudu
Biz	yazdık	okuduk
Siz	yazdınız	okudunuz
Onlar	yazdılar	okudular

Örnek: Dün gece ödev yaptım.
Sabah erken kalktım.
Ahmet, dün akşam gitti.

3. ÜNSÜZ UYUMU

f		t
s		
t		
k	+	
ç		ç
ş		
h		
p		

kalk-dım ➡ kalk-tım
çiçek-ci ➡ çiçek-çi
kitap-cı ➡ kitap-çı
git-di ➡ git-ti
yap-dı ➡ yap-tı

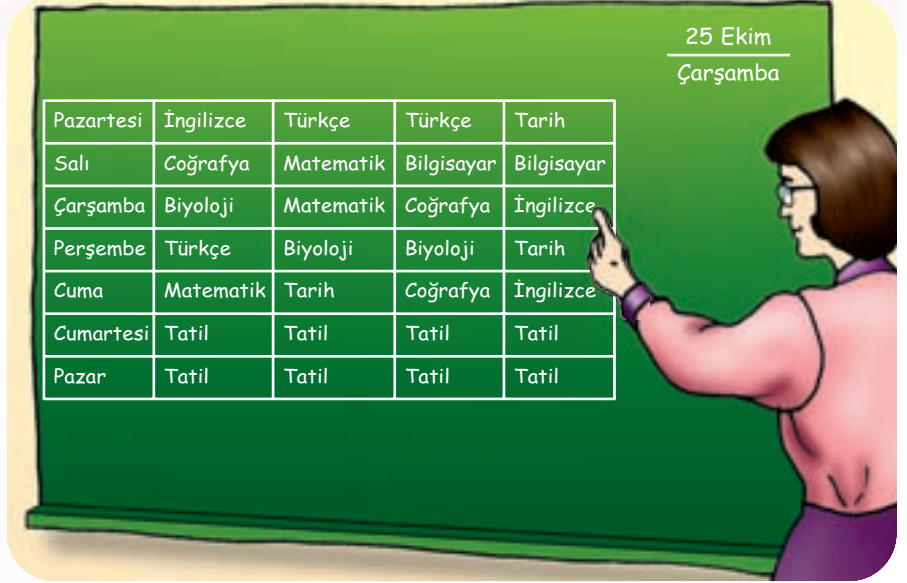
Örnek:

Sınıfta öğrenciler var.
Ağaçta çiçek var.
Dün çiçekçiye gittim.

DEĞERLENDİRME

1. Resme bakınız ve soruları cevaplayınız.

1. Bugün günlerden ne?
.....
2. Yarın cuma mı?
.....
3. Pazar günü tatil mi?
.....
4. Hangi günler Türkçe var?
.....
5. Salı günü matematik var mı?
.....
6. Hangi günler ders yok?
.....
7. Dün hangi dersler vardı?
.....



25 Ekim
Çarşamba

Pazartesi	İngilizce	Türkçe	Türkçe	Tarih
Salı	Coğrafya	Matematik	Bilgisayar	Bilgisayar
Çarşamba	Biyoloji	Matematik	Coğrafya	İngilizce
Perşembe	Türkçe	Biyoloji	Biyoloji	Tarih
Cuma	Matematik	Tarih	Coğrafya	İngilizce
Cumartesi	Tatil	Tatil	Tatil	Tatil
Pazar	Tatil	Tatil	Tatil	Tatil

2. Aşağıdaki karışık harflerden ders isimleri yazınız.

1. ORCAAFYĞ :
2. ĞDNBEEİTİEMİ :
3. İESMR :
4. İAMYK :
5. RİHAT :
6. KZFİİ :
7. RTEKÜÇ :
8. RBİİGSAALY :
9. ZKÜMİ :
10. İİYOLBOJ :

3. Soru cümlesi yazınız ve soruları cevaplayınız.

1. tarih / yarın / mı? / dersi / var
.....
.....
2. var / pazartesi / dersiniz / müzik / mı?
.....
.....
3. mü? / resim / salı / günü
.....
.....
4. mı? / pazartesi / var / matematik / günü
.....
.....
5. var / çarşamba / dersleriniz / hangi? / günü
.....
.....

OYUN : EĞLENCE

Aşağıdaki kelimeleri
tablodan bulunuz ve
işaretleyiniz.

BEDEN EĞİTİMİ

BİYOLOJİ

FİZİK

KİMYA

MATEMATİK

MÜZİK

RESİM

TARİH

TÜRKÇE

İNGİLİZCE

C	V	J	E	Z	V	R	K	H	İ	K	K
M	V	V	Ç	V	T	B	J	J	Z	İ	L
E	R	C	K	M	S	J	O	L	Z	R	Y
C	K	R	R	T	M	L	F	Ü	P	B	D
Z	F	Z	Ü	L	O	C	M	İ	M	V	V
İ	A	J	T	Y	N	J	D	K	Z	G	M
L	F	Y	İ	H	F	R	T	L	İ	K	
İ	H	B	M	A	T	E	M	A	T	İ	K
G	D	H	B	İ	S	L	M	R	M	V	J
N	L	H	H	İ	K	M	V	İ	B	V	N
İ	K	B	M	L	M	V	F	H	P	N	F
İ	M	İ	T	İ	Ğ	E	N	E	D	E	B

RESİMLİ SÖZLÜK



Kimya Dersi



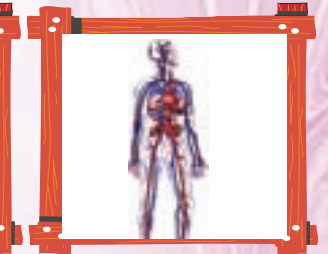
Coğrafya Dersi




Tarih Dersi



Beden Eğitimi Dersi



Biyoloji Dersi




Fizik Dersi




Bilgisayar Dersi



Türkçe Dersi



İngilizce Dersi



Müzik Dersi

SAAT KAÇ?

KELİMELER

1. Dinleyiniz.



2. Dinleyiniz ve yazınız.

1. Saat üç yirmi.
2. Saat üç buçuk.
3. Saat üç.
4. Saat üç çeyrek.
5. Saat üç kırk beş.
6. Saat üç elli.

3. Dinleyiniz ve tekrar ediniz.

OKUMA-ANLAMA



1. Diyalogu okuyunuz.

- Ali : Merhaba Esra. Nereye gidiyorsun?
 Esra : Merhaba Ali. Okula gidiyorum. Biraz geç kaldım.
 Ali : Saat kaç?
 Esra : Saat sekizi yirmi geçiyor.
 Ali : Ders saat kaçta başlıyor?
 Esra : Ders saat sekiz buçukta başlıyor.
 Ali : Şimdi hangi ders var?
 Esra : İki saat Türkçe var.
 Ali : Görüşmek üzere.
 Esra : Görüşürüz.

2. Eşleştiriniz.

- | | |
|---------------|----------------------------|
| 1. Saat | a. sekiz buçukta başlıyor. |
| 2. Ders, saat | b. iki saat Türkçe var. |
| 3. Bugün | c. değil. |
| 4. Bir şey | d. sekizi yirmi geçiyor. |

3. Saatlere uygun cümleler yazınız.

1. 08:20 ⇒
2. 08:10 ⇒
2. 08:15 ⇒
2. 08:30 ⇒

ÖRNEKLEME

Okuyunuz ve kendi cevabınızı yazınız.

1

- A: Saat kaç?
 B: Saat on bir.
 Uygulama

.....

3

- A: Saat kaçta yattın?
 B: Saat on bir buçukta yattım.
 Uygulama

.....

2

- A: Saat kaçta kalktın?
 B: Saat yedide kalktım.
 Uygulama

.....

4

- A: Kaç saat ders çalıştın?
 B: Üç saat ders çalıştım.
 Uygulama

.....

DİNLEME

1. Dinleyiniz.
2. Tekrar dinleyiniz ve boşlukları doldurunuz.

Benim adım Emre. 14 yaşındayım. Benim üç kardeşim var. Üsküdar Lisesi'nde okuyorum. Ben lise 1'e gidiyorum. Bugün saat kalktım. Hemen banyoya gittim. Banyo yaptım. Dişlerimi fırçaladım. Kahvaltı yaptım. Daha sonra elbiselerimi giydim. Saat servise bindim. okula geldim. Der-simiz saat bitti. Saat eve döndüm.



3. Eşleştiriniz.

- | | |
|----------|-------------------------------------|
| 1. 06:00 | a. Ders saat üçte bitti. |
| 2. 08:00 | b. Saat sekiz buçukta okula geldim. |
| 3. 08:30 | c. Saat altıda kalktım. |
| 4. 15:00 | d. Saat sekizde servise bindim. |
| 5. 16:00 | e. Saat dörtte eve döndüm. |

4. Soruları cevaplayınız.

1. Emre saat kaçta kalktı?
.....
2. Emre saat kaçta servise bindi?
.....
3. Emre saat kaçta okula geldi?
.....
4. Ders saat kaçta bitti?
.....
5. Emre saat kaçta eve döndü?
.....

KONUŞMA

1. Diyalogu okuyunuz.

- A : Affedersiniz. Saat kaç?
B : Saat on iki buçuk.
A : Türkçe saat kaçta?
B : Türkçe saat birde.
A : Teşekkür ederim.
B : Bir şey değil.

2. Benzer diyaloglar kurunuz.

Matematik	: 09:00
Kimya	: 10:30
Coğrafya	: 11:15
Tarih	: 12:00
Müzik	: 08:00

YAZMA

1. Soruları cevaplayınız.



1. Saat kaç?

.....



2. Saat kaçta akşam yemeği yedin?

.....



3. Saat kaçta okula gittin?

.....



4. Saat kaçta ders başladı?

.....



5. Bir günde kaç saat ders var?

.....

2. Cümleleri kendi dilinize çeviriniz.

1. Saat sekizi çeyrek geçiyor.

.....

2. Saat dokuz on var.

.....

3. Saat on.

.....

4. Saat ona çeyrek var.

.....

5. Saat on buçuk.

.....

DİL BİLGİSİ

1. GÖRÜLEN GEÇMİŞ ZAMAN (OLUMSUZ)

Yapılışı: Fiil + -ma, -me + -dı, (-di, -du, -dü) + Şahıs eki

ÇEKİM TABLOSU

	yazmak	izlemek
Ben	yazmadım	izlemedim
Sen	yazmadın	izlemedin
O	yazmadı	izlemedi
Biz	yazmadık	izlemedik
Siz	yazmadınız	izlemediniz
Onlar	yazmadılar	izlemediler

Örnek:

Ben mektup yazmadım.
Dün sabah erken kalkmadım.
Ali, dün gelmedi.

2. GÖRÜLEN GEÇMİŞ ZAMAN (SORU)

Yapılışı: Fiil + -dı, (-di, -du, -dü) + Şahıs eki +
-mı (-mi, -mu, -mü)

ÇEKİM TABLOSU

	çalışmak	kalkmak
Ben	çalıştım mı?	kalktım mı?
Sen	çalıştın mı?	kalktın mı?
O	çalıştı mı?	kalktı mı?
Biz	çalıştık mı?	kalktık mı?
Siz	çalıştınız mı?	kalktınız mı?
Onlar	çalıştılar mı?	kalktılar mı?

Örnek:

Mehmet, okula geldi mi?
Dün televizyon izledin mi?
Kahvaltı yaptın mı?

DEĞERLENDİRME

1. Doğru saati işaretleyiniz.



- 9:10** Saat dokuz on.
 Saat dokuzu on geçiyor.
 Saat dokuz çeyrek.
 Saat dokuza on var.



- 9:15** Saat dokuz.
 Saat dokuzu çeyrek var.
 Saat dokuzu çeyrek geçiyor.
 Saat dokuz çeyrek buçuk.

- 9:30** Saat sekiz otuz.
 Saat ona çeyrek var.
 Saat dokuz buçuk.
 Saat dokuz kırk beş.

- 9:45** Saat dokuza kırk beş var.
 Saat dokuza on iki var.
 Saat dokuza çeyrek var.
 Saat ona çeyrek var.

2. Soru cümlesi yazınız ve soruları cevaplayınız.

1.  (yemek yemek) A:? B:
2.  (film seyretmek) A:? B:

3.  (top oynamak) A:? B:
4.  (çay içmek) A:? B:

3. Cevaplara uygun sorular yazınız.

1.?
Saat **on bir**.
2.?
Saat **altıda** kalktım.
3.?
Ders saat **sekiz buçukta** başladı.
4.?
Saat **on birde** yattım.
5.?
Okula saat **sekizde** gittim.

4. Soruları "Ali'nin Günlük Programı"na göre cevaplayınız.

Ali'nin Günlük Programı	
07:00 Kahvaltı	17:00 Ödevler ve ders çalışma
08:00 Okul	19:00 Akşam yemeği
13:00 Öğle yemeği	21:00 Kitap okuma
15:00 Oyun (Basketbol-Futbol)	22:00 Yatış

1. Ali, saat kaçta kahvaltı yaptı?
.....
2. Ali, saat kaçta kitap okudu?
.....
3. O, akşam yemeğini ne zaman yedi?
.....
4. Ali, saat kaçta uyudu?
.....
5. Öğle yemeğini saat kaçta yedi?
.....

OYUN : EĞLENCE

Saatleri çiziniz.

Örnek:



08:30



09:10



11:40



12:00



07:15



20:45



RESİMLİ SÖZLÜK



UYUMAK



UYANMAK

KAHVALTI
YAPMAKSERVİSE
BİNMEKOKULA
GİTMEKDERSE
BAŞLAMAKEVE
DÖNMEKFUTBOL
OYNAMAKDERS
ÇALIŞMAKTELEVİZYON
SEYRETMEK

GENEL DEĞERLENDİRME - 2

1. Cümleleri sıralayınız.

- Adım Haşım.
- İyi günler.
- Öğrenci misin?
- Kaç yaşındasın?
- İyi günler.
- Baban ne iş yapıyor?
- Adın ne?
- Evet, öğrenciyim.
- On yedi yaşındayım.
- O, iş adamı.

3. Soruları cevaplayınız.

1. Fransa'da saat kaç? (08.30)
.....
İnsanlar ne yapıyorlar? (işe gitmek)
.....
2. Kazakistan'da saat kaç? (11.00)
.....
İnsanlar ne yapıyorlar? (çalışmak)
.....

4. Test sorularını cevaplayınız.

1. Doktor nerede çalışıyor?
A) Pastane B) Hastane
2. Öğretmen nerede çalışıyor?
A) Pastane B) Hastane
3. Aşçı nerede çalışıyor?
A) Postane B) Ev
4. Berber nerede çalışıyor?
A) Gazete B) Okul

2. Test sorularını cevaplayınız.

1. Bir haftada kaç gün var?
A) Beş B) Yedi
C) Altı D) Dört
2. Bir günde kaç saat var?
A) On iki B) Yirmi iki
C) Yirmi dört D) Yirmi üç
3. Haftanın beşinci günü hangisidir?
A) Pazartesi B) Cuma
C) Salı D) Cumartesi
4. Haftanın yedinci günü hangisidir?
A) Salı B) Cumartesi
C) Çarşamba D) Pazar

3. Meksika'da saat kaç? (23.45)
.....
İnsanlar ne yapıyorlar? (uyumak)
.....
4. Türkiye'de saat kaç? (13.15)
.....
İnsanlar ne yapıyorlar? (yemek yemek)
.....

GENEL DEĞERLENDİRME-2

5. Soruları cevaplayınız.

- Okulda çalışıyorum. Ders anlatıyorum. Ben kimim?
.....
- Gazetede çalışıyorum. Fotoğraf çekiyorum. Ben kimim?
.....
- Futbol takımında çalışıyorum. Futbol oynuyorum. Ben kimim?
.....
- Hastanede çalışıyor. Hastalara bakıyor. O kim?
.....
- Karakolda çalışıyoruz. Güvenliği sağlıyoruz. Biz kimiz?
.....
- Resim atölyesinde çalışıyorum. Resim çiziyorum. Ben kimim?
.....



6. Soruları cevaplayınız.

- Resimde kaç balon var?
.....
- Resimde on balon var mı?
.....



- Resimde kaç kitap var?
.....
- Resimde kaç saat var?
.....



7. Soruları cevaplayınız.

- Kaç kardeşin var?
.....
- Kaçınca sınıftasın?
.....
- Hangi okulda okuyorsun?
.....
- Telefon numaran kaç?
.....
- Günde kaç saat ders çalışıyorsun?
.....



DİNLEME METİNLERİ

KONU 1

Ali : İyi günler.
Zehra : İyi günler.
Ali : Adın ne?
Zehra : Adım Zehra. Senin adın ne?
Ali : Benim adım Ali.
Zehra : Memnun oldum.
Ali : Ben de.

KONU 2

Selim : Merhaba Mert.
Mert : Merhaba Selim.
Selim : Nasılsın Mert?
Mert : Teşekkür ederim . İyiyim. Sen nasılsın?
Selim : Ben de iyiyim.
Mert : Hoşça kal.
Selim : Güle güle.

KONU 3

A : İyi günler.
B : İyi günler.
A : Adınız ne?
B : Adım Hans. Sizin adınız ne?
A : Benim adım Fuat. Ben Türkiyeliyim. Siz neresiniz?
B : Almanyalıyım. Nerede oturuyorsunuz?
A : Ben İstanbul'da oturuyorum. Siz nerede oturuyorsunuz?
B : Ben Frankfurt'ta oturuyorum.
A : Memnun oldum Hans. Tekrar görüşmek üzere.
B : Görüşürüz.

KONU 4

John : İyi günler Ali.
Ali : İyi günler John.
John : Ali, bu ne?
Ali : Bu, aslan.
John : Bu ne?
Ali : Bu, maymun.
John : Bu kaplan mı?
Ali : Evet, bu kaplan.

KONU 5

Faruk : İyi akşamlar Selin.
Selin : İyi akşamlar Faruk. Bu kim?
Faruk : Bu, arkadaşım Fatih.
Selin : Merhaba Fatih. Ben, Selin.
Fatih : Merhaba Selin. Memnun oldum.
Selin : Ben de memnun oldum.

KONU 6

- A : İyi akşamlar.
B : İyi akşamlar.
A : Adın ne?
B : Adım Ali, senin adın ne?
A : Adım Robin. Nerelisin Ali?
B : Türkiyeliyim. İstanbul'da oturuyorum.
A : Sen nerelisin?
B : Ben Avustralyalıyım.
A : Kaç yaşındasın?
B : On dört yaşındayım.
A : Kaç kardeşin var.
B : Benim iki kardeşim var.
A : Yabancı dil biliyor musun?
B : Evet, İngilizce biliyorum. Sen ne zamandan beri Türkçe öğreniyorsun?
A : Ben bir yıldır Türkçe öğreniyorum.

KONU 7

- Deniz : Merhaba Ayşe.
Ayşe : Merhaba Deniz.
Deniz : Ayşe, bugün Türkçe var mı?
Ayşe : Evet, bugün iki saat Türkçe var.
Deniz : Türkçeden sonra hangi dersler var?
Ayşe : Türkçeden sonra coğrafya ve matematik var.
Deniz : Yarın müzik var mı Ayşe?
Ayşe : Hayır, yarın müzik yok, yarın tatil.
Deniz : Teşekkür ederim.
Ayşe : Bir şey değil.

KONU 8

Benim adım Emre. 14 yaşındayım. Benim üç kardeşim var. Üsküdar Lisesi'nde okuyorum. Ben lise 1'e gidiyorum. Bugün saat altıda kalktım. Hemen banyoya gittim. Banyo yaptım. Dişlerimi fırçaladım. Kahvaltı yaptım. Daha sonra elbiselerimi giydim. Saat sekizde servise bindim. Sekiz buçukta okula geldim. Dersimiz saat üçte bitti. Saat dörtte eve döndüm.

KELİME DİZİNİ

KONU 1

ad
alfabe
ben
biz
bunlar
büyük
diyalog

güle güle
günaydın
harf
hoşça kal
iyelik ekleri
iyi akşamlar
iyi geceler

iyi günler
küçük harf
memnun olmak
Merhaba
o
onlar
sen

sesli harf
sessiz harf
siz
şahıs zamirleri
tercüme etmek
teşekkür etmek

KONU 2

aç
buyrun
çalışkan
değil
düşünceli
ek fiil
geniş zaman

görüşmek üzere
güle güle
hasta
heyecanlı
hoş bulduk
hoş geldiniz
hoşça kal

iyi
mutlu
nasılsın?
öğrenci
öğrenci değil
rahat
sinirli

teşekkür ederim
tok
üzgün
yorgun

KONU 3

adı
Afganistan
Afrika
Almanca
Almanyalı
altı
Amerika
Ankara
Ankaralı
Arap
Arapça
Arjantin
Astana
Asya

Atina
Avrupa
Avustralya
Bağdat
Bangladeş
başkent
Belçika
ben
bilmek
Bişkekli
biz
Buenos Aires
Bosnalı
Brezilya

Brüksel
Bükreş
Cakarta
çalışmak
çekim tablosu
Çin
Çince
Çinli
Daresselam
Dakka
dil
dünya
Endonezya
Fas

Frankfurt
Fransa
Fransız
Fransızca
Fransızlar
güney
Güney Afrika Cumhuriyeti
Gürcistan
Gürcü
Gürcüce
Hindistan
hoş bulduk
hoş geldiniz
Irak

İngiliz	Londra	Romanya	Tiflis
İngilizce	Malezya	Romanyalı	Tokyo
İngiltere	memnun olmak	Rus	Türkçe
İran	Mısır	Rusça	Türkiye
İspanya	Moğol	Rusya	Türkiyeli
İspanyolca	Moğolca	Rusyalı	Ukrayna
İstanbul	Moğolistan	Sana	Ulan Bator
İtalya	Moskova	sen	ülke
İzmirli	Nairobi	Singapur	ülkesi
Japon	nerede	siz	Ürdün
Japonca	nerelisin	soyadı	Üsküplü
Joponya	o	Suriye	Washington
Kanada	olumlu	Svahilice	yaşamak
Kanberra	onlar	Şam	Yemen
kayıt formu	oturmak	şimdiki zaman	Yeni Delhi
Kazakistan	Özbekistan	Tahran	Yeni Zelanda
Kenya	Pakistan	Tanzanya	Yohannesburg
kıta	Paris	Tanzanyalı	Yunan
Kiev	Pekin	Taşkent	Yunanca
konuşmak	Petersburg	tekrar görüşmek	Yunanistan

KONU 4

Antarktika	inek	neler	şunlar
aslan	işaret zamirleri	o	tahta
Asya	kaç	okul	tavşan
Avustralya	kalem	onlar	tavuk
ay	kalın ünlü	otobüs	tekil
bilgisayar	kanguru	öğretmen	televizyon
bu	kapı	penguen	tilki
bunlar	kaplan	saat	var
çocuk	kedi	sandalye	yaşamak
çoğul işaret zamiri	kitap	sınıfta	zebra
defter	köpek	sıra	zürafa
fil	kurt	silgi	
harita	masa	silgiler	
ince ünlü	ne	şu	

KONU 5

anahtar kelime
anlatmak
araba
arkadaş
avukat
bahçe
boyacı
bu
bulmaca
ders
diş doktoru
doktor
eczacı
eczane
ekmek
ekmek pişirmek

ev
fırın
fırıncı
fotoğraf
fotoğraf çekmek
fotoğrafçı
futbolcu
gazete
güvenlik
hastane
hemşire
ilaç
ilaç satmak
iş adamı
kalem
karakol

kim
konuşabilmek
marangoz
memnun olmak
meslek
mimar
muayene
muayene etmek
müdür
oda
okul
olumlu
olumsuz
otobüs
öğrenci
öğretmen

pilot
polis
postacı
resim
ressam
sağlamak
sınıf
sporcu
şoför
tamir etmek
tamirci
tamirhane
top
yapmak
yeterlilik
yeterlilik fiili

KONU 6

ağustos
altı
altıncı
altmış
aralık
avro
ay
beş
beşinci
bilmek
bin
birinci
çalışmak
ders
doğum tarihi
doksan
dokuz
dokuzuncu
dolar
dördüncü
dört
ekim

elli
ev telefonu
eylül
gelmek
gün
hayvan
haziran
iç
iki
ikinci
istemek
iş telefonu
kaç
kanguru
kardeş
kasım
kırk
kitap
konuşmak
lira
lise
mart

mayıs
nereli
nisan
numara
ocak
okumak
on
on bir
on iki
on üç
onuncu
oturmak
otuz
öğrenmek
resim
riyal
ruble
rupiah
saat
sekiz
sekizinci
seksen

sınıf
şilin
şimdiki zaman
şubat
telefon
telefon numarası
temmuz
Türk lisesi
üç
üçüncü
üzeri
var
yabancı dil
yaş
yedi
yedinci
yen
yetmiş
yirmi
yirmi bir
yüz

KONU 7

aile	fizik	kurs	seyretmek
beden eğitimi	futbol	matematik	tarih
bilgisayar	gitmek	müzik	tatil
bir şey	görülen geçmiş zaman	okumak	televizyon
biyoloji	hafta sonu	oyunmak	Türkçe
bugün	hangi	pazartesi	var
coğrafya	hayır	perşembe	yapmak
cuma	ilk	piknik	yardım etmek
çarşamba	ilk gün	resim	yarın
ders	İngilizce	rica etmek	yok
edebiyat	keci	saat	zaman
ev	kimya	salı	
evet	kitap	sepet	

KONU 8

akşam yemeği	fırçalamak	kapısı	seyretmek
almak	Fransa	Kazakistan	sınıf
anne	futbol	kitap	şimdi
baba	geç	kolu	televizyon
banyo	gelmek	Meksika	Türkiye
basketbol	gitmek	nereye	uyanmak
başlamak	giymek	okul	uyumak
binmek	görülen geçmiş zaman	okuma	üç
biraz	günlük	okumak	üç buçuk
bitmek	günlük program	on bire beş var	üç çeşit
çalışma	hemen	oyun	üç çeyrek
çalışmak	iki kilo kiraz	ödevler	üç elli
çanta	insanlar	öğle yemeği	üç kırkbeş
çekim tablosu	isim tamlaması	pazar	üç yirmi
ders	kaç	program	Üsküdar lisesi
dişler	kaçta	saat	yapmak
dönmek	kahvaltı	sabah	yatış
elbiseler	Kalkmak	sekiz buçuk	yatmak
ev	kalmak	servis	

NOTLAR



A series of horizontal dotted lines for writing notes, enclosed in a blue border.