





## ÖN SÖZ

“İstanbul Yabancılar İçin Türkçe” öğretim seti, Doğu ile Batı arasında köprü konumunda olan ülkemizin kültürünü, düşünce tarzını aktaracak, en güncel dil öğretim yöntemleri ile hazırlanmış kapsamlı bir çalışmadır. “İstanbul Yabancılar İçin Türkçe” öğretim setinin temel ilkesi Türkiye’nin resmî dili olan Türkçeyi, uluslar arası öğrencilerimize en çağdaş metotlarla öğrenme fırsatı sunmaktır.

“İstanbul Yabancılar İçin Türkçe” öğretim seti; Avrupa Ortak Dil Kriterleri’nde belirlenmiş dil seviyelerine göre düzenlenmiş olup iletişim ve öğrenen odaklı yaklaşım takip edilerek yapılandırılmıştır. Buna göre setimiz; A1-A2 (Temel), B1-B2 (Orta) ve C1/+ (İleri) olmak üzere beş kitaptan oluşmaktadır.

“İstanbul Yabancılar İçin Türkçe” öğretim setinde bulunan her bir kitap, Avrupa Ortak Dil Kriterleri’nin hedeflerine uygun olarak seçilen konu alanlarına göre düzenlenmiş 6 üniteden oluşmaktadır. Her bir ünite 3 farklı alt konuya ayrılmış ve ünite başlarında öğretilmesi hedeflenen beceri, dilbilgisi ve kelime grupları belirtilmiştir. Her üniteye yer alan alt konu içerisinde HAZIRLIK ÇALIŞMALARI, OKUMA, YA SİZ, DİLBİLGİSİ, DİNLEME, KONUŞMA ve YAZMA; ünite sonlarında ise KÜLTÜRDEN KÜLTÜRE, SINIF DİLİ, EĞLENELİM ÖĞRENELİM, NELER ÖĞRENDİK, ÖZ DEĞERLENDİRME, KELİME LİSTESİ bölümleri bulunmaktadır.

“İstanbul Yabancılar İçin Türkçe” öğretim setinde; kelime çalışmaları, öğrencilerin dil düzeylerine ve ünitenin içeriğine uygun okuma ve dinleme metinleri, hedeflenen dil düzeyinde kullanılması gereken dilbilgisi yapıları, konuşma ve yazma etkinlikleri, öğrencilerin kendi gelişimlerini ölçebilecekleri öz değerlendirme bölümleri, genel tekrar alıştırmaları ve öğrencilerin dil gelişimlerine katkı sağlayacak eğlenceli oyunlar yer almaktadır.

Bu set, 1933’ten beri yabancılar için Türkçe eğitimi veren İstanbul Üniversitesinin geleneğinden faydalanan okutmanlarımızın bilgi, birikim ve tecrübeleriyle oluşturulmuştur. Bu setin Türkçenin bir dünya dili olması yolunda emek veren tüm öğretmenlere, öğrencilere ve araştırmacılara katkı sağlaması bizleri sevindirecektir.

Doç. Dr. Ferhat ASLAN



# İÇİNDEKİLER

# İÇİNDEKİLER İÇİNDEKİLER İÇİNDEKİLER

ÜNİTE ADI

KONU

OKUMA

## 1. ÜNİTE

sayfa  
7-20

### MERHABA

- A. Tanışma, selamlaşma, dilekler
- B. Alfabe
- C. Bu ne? O kim?

- A. Tanışma
- C. Sınıf

## 2. ÜNİTE

sayfa  
21-36

### NEREDE?

- A. Okulda
- B. Sayılar
- C. Şehirde

- A. Okul
- B. Kaç?
- C. Neredesin?

## 3. ÜNİTE

sayfa  
37-50

### NE YAPIYORSUN?

- A. Bir günüm
- B. Boş zamanlarım
- C. İstanbul'da geziyorum

- A. Bir Günüm
- B. Sosyal Gruplar
- C. Hafta Sonu Ne Yapıyorsun

## 4. ÜNİTE

sayfa  
51-66

### BENİM DÜNYAM

- A. Ailem
- B. Arkadaşlarım
- C. Ailemden uzakta

- A. Benim Ailem
- B. Benim Sınıfım
- C. Sevgili Ailem

## 5. ÜNİTE

sayfa  
67-80

### ZAMAN ZAMAN

- A. Saatler
- B. Bayramlar
- C. Özel günler

- A. Ne Zaman?
- B. Bayramlar
- C. Özel Günler

## 6. ÜNİTE

sayfa  
81-93

### ÇEVREMİZ VE BİZ

- A. Ailem
- B. Nerede?
- C. Vücudumuz

- A. Akrabalarım
- B. Benim Mahallem
- C. Hastayım



# İÇİNDEKİLER İÇİNDEKİLER İÇİNDEKİLER İÇİNDEKİLER

## DİL BİLGİSİ

## DİNLEME

## YAZMA

## KONUŞMA

- B. Türk alfabesi  
C. Bu-şu-o  
Kim?-Ne?  
Çoğul eki (-lAr)  
Soru eki (ml)  
Burası neresi?

- A. Tanışalım  
B. Alfabe  
C. Kapalıçarşı

- A. Tanışma diyalogu yazma  
B. Kelimeler  
C. Ev

- A. Sınıftaki arkadaşlar ile tanışma  
B. Sesletim  
C. Nesneleri sorma

- A. Bulunma durumu (-DA)  
Var-yok  
B. Sayılar  
Kaçınıcı?  
C. İsim cümleleri

- A. Benim Odam  
B. Otel Formu  
C. Ben ve Arkadaşım

- A. Ev eşyalarını anlatma  
B. Otel formu doldurma  
C. Karakterimizi anlatma

- A. Kendi odasını tanıtmaya  
B. Sayıları yazma  
C. Arkadaşımızı tanıtmaya

- A. Şimdiki zaman  
B. Yönelme durumu (-(y)A)  
Uzaklaşma durumu (-DAn)  
C. -mAk istemek

- A. Tanışma  
B. Günlük Hayat  
C. İstekler

- A. Günlük hayatı anlatma  
B. Boş zamanlarımızı anlatma  
C. İstek bildiren bir diyalog yazma

- A. Arkadaşın günlük hayatını anlatma  
B. Hobiler  
C. Planlar

- A. İyelik ekleri  
B. Ülke, milliyet, dil adları  
C. Kendi, hep  
Belirtme durumu (-(y)l)

- A. Zehra Hanım'ın Torunları  
B. Dünyadan Portreler  
C. Ailemi Özlüyorum

- A. Ailemizi tanıtmaya  
B. Bilgi formu doldurma  
C. Mektup yazma

- A. Aileleri tanıtmaya  
B. Diller  
C. Aileden uzakta yaşamak hakkında konuşma

- A. Saatler  
-DAn -(y)A kadar  
B. -DAn önce/-DAn sonra  
-mAdAn önce/-Dıktan sonra  
C. -DAn beri / -Dir

- A. Çok İşim Var  
B. Yılbaşı Gecesi  
C. Doğum Günü

- A. Buluşma diyalogu yazma  
B. Plan yapma  
C. Özel bir gün

- A. Not yazma  
B. Bayramlarımızı tanıtmaya  
C. Hayatımızdaki önemli günler

- A. İsim tamlamaları  
B. -ki eki  
C. Karşılaştırma (daha, en)

- A. En İyi Arkadaşım  
B. İstanbul Gezisi  
C. Eczanede

- A. Ailemizi tanıtmaya  
B. Gezi planı  
C. Hastane diyalogu

- A. Arkadaşınızın yakınlarını tanıtmaya  
B. Nerede?  
C. "En"lerimiz







# ÜNİTE 1

## BECERİLER

- Tanışma
- Dilekler
- Kişi ve nesnelere tanıma

## DİL BİLGİSİ

- Türk alfabesi
- Bu-şu-o / Kim? - Ne?
- Çoğul eki (-lar)
- Soru eki (mi)
- Burası neresi?

## KELİMELER



- Sınıf
- Meslekler
- Ev



# MERHABA



موسسه زبان دهخدا  
dehkhodaedu.com





# ÜNİTE 1 MERHABA

## A. TANIŞMA, SELAMLAŞMA, DİLEKLER

merhaba, günaydın, nasılsın, iyiyim, nerelisin, hoşça kal, güle güle, memnun oldum, teşekkür ederim

-Senin adın ne?  
-Nasılsın?  
-Nerelisin?  
-Memnun oldum.  
-Hoşça kal.

-Benim adım Ayımo.  
-Teşekkür ederim, iyiyim.  
-Japonyalıyım.  
-Ben de memnun oldum.  
-Güle güle.

### HAZIRLIK ÇALIŞMASI



Merhaba!




Günaydın!



İyi günler!



Hoş geldin!



İyi akşamlar!



Hoşça kal!

### OKUMA

#### TANIŞMA



**Ali:** Merhaba, benim adım Ali. Senin adın ne?  
**Murat:** Benim adım Murat.  
**Ali:** Memnun oldum.  
**Murat:** Ben de memnun oldum.



**Dilek:** Selam Zeynep! Nasılsın?  
**Zeynep:** İyiyim, teşekkür ederim. Sen nasılsın?  
**Dilek:** Teşekkürler, ben de iyiyim.



**Hannah:** Nerelisin?  
**Austin:** Nijeryalıyım. Sen nerelisin?  
**Hannah:** Ben Almanyalıyım.



**Can:** Günaydın öğretmenim, nasılsınız?  
**Öğretmen:** Günaydın Can, iyiyim, sen nasılsın?  
**Can:** Teşekkür ederim, ben de iyiyim.





**Pınar Hanım:** Nasılsınız Levent Bey?  
**Levent Bey:** Teşekkür ederim, iyiyim. Siz nasılsınız?  
**Pınar Hanım:** Teşekkürler, ben de iyiyim.




**Öznur:** Ne haber Sinem?  
**Sinem:** İyilik, senden ne haber?  
**Öznur:** Sağ ol, benden de iyilik.



**Nihan:** Ne var ne yok Mete?  
**Mete:** Eh işte, fena değil. Sende ne var ne yok?  
**Nihan:** İyilik sağlık.



**Aysel:** Hoşça kal Leyla.  
**Leyla:** Güle güle. Sonra görüşürüz.  
**Aysel:** Görüşürüz.



**Öğretmen:** Merhaba! Senin adın ne?  
**Martin:** Merhaba! Benim adım Martin. Sizin adınız ne?  
**Öğretmen:** Benim adım Filiz. Memnun oldum.  
**Martin:** Ben de memnun oldum.  
**Öğretmen:** Nasılsın?  
**Martin:** Teşekkür ederim, iyiyim. Siz nasılsınız?  
**Öğretmen:** Teşekkürler, ben de iyiyim. Nerelisin Martin?  
**Martin:** İspanyalıyım.  
**Öğretmen:** Hoş geldin.  
**Martin:** Hoş bulduk.

### 1 Aşağıdaki diyalogu sıralayalım.

- ( ) **Ümit:** Görüşürüz. Güle güle.  
 ( ) **Aslı:** Merhaba! Benim adım Aslı.  
 ( ) **Ümit:** Memnun oldum.  
 ( ) **Aslı:** Görüşmek üzere. Hoşça kal.  
 ( ) **Ümit:** Nasılsın Aslı?  
 ( ) **Aslı:** Teşekkürler, iyiyim sen nasılsın?  
 ( 1 ) **Ümit:** Merhaba! Benim adım Ümit, senin adın ne?  
 ( ) **Aslı:** Ben de memnun oldum.  
 ( ) **Ümit:** Sağ ol, ben de iyiyim.

### 2 Aşağıdaki ifadeleri eşleştirelim.

Görüşmek üzere.  
 Merhaba.  
 Teşekkür ederim.  
 Hoşça kal.  
 Memnun oldum.  
 Nasılsın?  
 Nerelisin?  
 Ne haber?  
 Hoş geldin.  
 Senin adın ne?

Çinliyim.  
 Ben de.  
 Güle güle.  
 Merhaba.  
 Rica ederim.  
 İyilik.  
 Görüşürüz.  
 Ahmet.  
 İyiyim.  
 Hoş bulduk.




### 3 Aşağıdaki diyalogu tamamlayalım.

**Ayşe:** .....  
**Timo:** İyi akşamlar.  
**Ayşe:** .....?  
**Timo:** Benim adım Timo. Senin adın ne?  
**Ayşe:** ..... . Nasılsın?  
**Timo:** ..... Sen nasılsın?  
**Ayşe:** Ben de iyiyim. ....  
**Timo:** Ben de memnun oldum.  
**Ayşe:** .....?  
**Timo:** İspanyalıyım. Sen nerelisin?  
**Ayşe:** .....  
**Timo:** .....  
**Ayşe:** Güle güle.



4 Yandaki ifadeleri resimlerle eşleştirelim.



- ( ) Afiyet olsun!
- ( ) İyi dersler!
- ( ) Bol şanslar!
- ( ) Tebrikler!
- ( ) Çok yaşa!
- ( ) Lütfen!
- ( ) Özür dilerim!
- ( ) İyi geceler!
- ( ) Geçmiş olsun!
- ( ) Mutlu yıllar!
- ( ) Tamam!
- ( ) İyi yolculuklar!

5 Aşağıdakilere bakalım. Ne zaman, ne söylüyoruz? Eşleştirelim.

Anneler günü ( ) Hastalık ( ) Bayram ( ) Düğün ( ) Doğum günü ( ) Yeni yıl ( )



Bayramımız Kutlu Olsun. 1



2



3



Anneler  
Günün  
Kutlu Olsun  
Anneciğim 4



5



Sonsuz  
Mutluluklar 6



6 Yanndaki resimlere bakalım ve cümleleri numaralandıralım.

- a. Benim adım Albert Einstein. Ben Almanyalıyım. ( )
- b. Benim adım Mozart. Ben Avusturyalıyım. ( )
- c. Benim adım İbrahim Kutluay. Ben Türküm. ( )
- ç. Benim adım Jean Reno. Ben Fransızım. ( )
- d. Benim adım Bai. Ben Çinliyim. ( )
- e. Benim adım Ömer. Ben Nijeryalıyım. ( )



## DİNLEME

### TANIŞALIM

7 1 Metni dinleyelim. Boşlukları dolduralım.



Ad:  
Uyruk:



Ad:  
Uyruk:



Ad:  
Uyruk:



Ad:  
Uyruk:

## YAZMA

8 Aşağıdaki cümleleri kullanalım ve sınıftaki arkadaşlarımızla bir diyalog yazalım.

- Senin adın ne?
- Nasılsın?
- Nerelisin?
- Memnun oldum.

## KONUŞMA

9 Kitabı kapatalım. Aynı soruları arkadaşlarımıza soralım.



# ÜNİTE

# 1

## MERHABA

### C. BU NE? O KİM?

bu, şu, o, kim, ne, bunlar, şunlar, onlar,  
burası, şurası, orası

-Bu ne? -Bu kalem.  
-O kim? -O öğretmen.  
-Burası neresi? -Burası sınıf.  
-Bunlar kim? -Öğrenciler.

## HAZIRLIK ÇALIŞMASI

1 Resimlere bakalım. Kelimeleri numaralarla eşleştirelim.



Çanta ( ) Elma ( ) Kitap ( ) Kalem ( ) Bilgisayar ( ) Fincan ( ) Cetvel ( )  
Hesap makinesi ( ) Defter ( ) Tahta ( ) Harita ( ) Pergel ( ) Saat ( )

2 Resimlere tekrar bakalım. Bir numara söyleyelim. Arkadaşımız eşyanın adını söylesin.

Örnek:

2 numara

Cetvel

## OKUMA

### SINIF

O ne?  
O klima.

O tahta mı?  
Evet, o tahta.

Onlar kim?  
Onlar öğrenci.

Onlar ne?  
Kitaplar.

Şu ne?  
Şu bilgisayar.

Şu ne?  
Şu kitap.

Şu ne?  
Bu kalem.

Bu kalem mi?  
Hayır, bu kalem değil.  
Bu defter.

Bu ne?  
Bu sıra.



## DİL BİLGİSİ

## Bu - Şu - O ( This - That ) / Kim? - Ne? ( Who? - What? )



## Örnek:



Bu ne(dir)?  
Bu dolap(tır).



Bu kim(dir)?  
Bu öğretmen(dir).

## 3 Örneklerdeki gibi cümleler oluşturalım.



.....?  
.....




.....?  
.....



.....?  
.....



.....?  
.....



.....?  
.....



.....?  
.....



.....?  
.....

## 4 Aşağıdaki kelimeleri uygun boşluklara yerleştirelim.


polis    kuş    postacı    çanta    şarkıcı  
pencere    köpek    kapı    kedi    ev  
öğretmen    avukat    telefon    bilgisayar    defter  
otobüs    garson    çay    mühendis    hemşire


Kim?	Ne?	Kim?	Ne?
.....	.....	.....	.....
.....	.....	.....	.....
.....	.....	.....	.....
.....	.....	.....	.....
.....	.....	.....	.....


## Çoğul Eki (-Iar) الجمع

a, ı, o, u → -lar

e, i, ö, ü → -ler

Bunlar köpek. → Yakın → 

Şunlar köpek. → Uzak → 

Onlar köpek. → Çok uzak → 

Tekil	Çoğul	Tekil	Çoğul
kitap	kitaplar	pencere	pencereler
kız	kızlar	kedi	kediler
kutu	kutular	köy	köyler
televizyon	televizyonlar	üzüm	üzümler



Bunlar ne(dir)?  
Bunlar bardak(tır).  
Bardaklar.



Bunlar kim(dir)?  
Bunlar öğrenci(dir).  
Öğrenciler.



1. NOT: Sayılarla ve miktar bildiren sıfatlarla birlikte kullanılan isimlerde çoğul eki kullanılmaz.

When used with numbers, nouns do not take the plural suffix but are used in the singular form, as the amount is already indicated by the number (in contrast to English).

üç çocuk      az kişi  
iki kalem      çok insan  
beş bardak      birkaç öğrenci

2. NOT: Son hecelerinde "a, o, u" bulunan bazı yabancı kelimeler, "-ler" ekini alırlar.

Certain words of foreign origin are the exception and are followed by "-ler" as the plural suffix, despite having "a, o or u" as the last vowel.

saatler      roller      meşguller  
hayaller      alkoller      petroler  
haller      semboller      kalpler  
seyahatler      misaller      idealler

### 5 Aşağıdaki kelimeleri çoğul yapalım.

defter....	erkek....	ev.....	oda.....	park.....	orman....	kadın....
elbise...	öğrenci....	film.....	ekmek....	otel...	kira....	lokanta...
banka...	sorun....	balık...	bulaşık...	numara...	çamaşır....	paket...
bilet....	büro....	eczane...	kahve...	sandalye...	piyano...	patates.....

a, ı → mı?  
e, i → mi?  
o, u → mu?  
ö, ü → mü?

Soru: ..... mı, mi, mu, mü?

Cevap: Evet, ..... .

Hayır, ..... değil.

### Örnek:



Bu dolap mı?  
Evet, dolap.



Bu masa mı?  
Hayır, (masa değil) koltuk.



Bunlar köpek mi?  
Evet, köpek.

### 6 Aşağıdaki cümleleri örneklerdeki gibi tamamlayalım.

- |   |   |
|---|---|
| 1. Bu öğrenci .....?<br>Evet, .....<br>Hayır, .....         | 4. Bunlar yüzük .....?<br>Evet, .....<br>Hayır, ..... |
| 2. Bu sınıf .....?<br>Evet, .....<br>Hayır, .....           | 5. O postacı .....?<br>Evet, .....<br>Hayır, .....    |
| 3. İstanbul kalabalık .....?<br>Evet, .....<br>Hayır, ..... | 6. Ev temiz .....?<br>Evet, .....<br>Hayır, .....     |

### 7 Aşağıdaki cevaplara uygun sorular yazınız.

- ..... ?  
Evet, bu sandalye.
- ..... ?  
Hayır, köpek değil.
- ..... ?  
Evet, şu sözlük.
- ..... ?  
Hayır, o gözlük değil.



## Burası Neresi?

1. Burası neresi? Burası ev. 2. Şurası neresi? Şurası bahçe. 3. Orası neresi? Orası sokak. 4. Burası Ankara mı? Evet, burası Ankara. Hayır, (burası Ankara değil), İstanbul. 5. Şurası İzmir mi? Evet, şurası İzmir. Hayır, Bursa.

## 8 Aşağıdaki resimlere bakalım. Eserleri tahmin edelim.



Burası Ayasofya.  
Burası büyük ve çok güzel.



1. Burası .....  
.....





2. Burası .....  
.....



3. Burası .....  
.....

## DİNLEME

9  3 Metni dinleyelim.  
Boşlukları dolduralım.

## KAPALIÇARŞI

- A: ..... neresi?  
B: Burası Kapalıçarşı.  
A: Şunlar .....?  
B: Onlar turist.  
A: Kapalıçarşı büyük .....?  
B: ....., burası büyük bir çarşı.  
A: Şurası kafe mi?  
B: Hayır, orası kafe ..... Mağaza.

## YAZMA

## 10 Resme bakalım. Nesneleri yazalım.



Burası ev. Şurası salon. Bu koltuk.

.....  
.....  
.....  
.....  
.....

## KONUŞMA

11 Sınıfımıza bakalım. Aşağıdaki gibi sorular yazalım.  
Arkadaşlarımıza soralım.

- Burası okul mu?
- Bu kalem mi?
- Bu kim?
- Sınıf büyük mü?



## KÜLTÜRDEN KÜLTÜRE

BURASI NERESİ?

Haritaya bakalım. Ülkeleri örnekteki gibi yazalım.



Burası Türkiye



## SINIF DİLİ

**Magda:** Affedersiniz.

**Öğretmen:** Evet, Magda.

**Magda:** Soru ne demek?

**Öğretmen:** Ben soru soruyorum. Sen cevap veriyorsun.

**Magda:** Üzgünüm. Anlamıyorum.

**Öğretmen:** Tamam. Soru: Senin adın ne? Cevap: Benim adım Magda.

**Magda:** Tamam. Anladım. Teşekkürler.

## EĞLENELİM ÖĞRENELİM

Aşağıdaki kelimeleri tablodan bulalım ve işaretleyelim.

merhaba - iyi - bu - şu - o - kim - ne - kalem - masa

B	U	M	K	M	O	K	L	Ö
U	Ş	İ	İ	N	E	A	M	J
M	İ	K	M	U	Ş	L	A	İ
Ş	K	İ	E	B	U	E	S	Y
K	İ	M	N	U	Ş	M	A	İ
S	F	M	E	R	H	A	B	A



## NELER ÖĞRENDİK?

### 1. Aşağıdaki cümleleri eşleştirelim.

1. Nasılsın? a. Görüşmek üzere.  
2. Nerelisin? b. İyiyim.  
3. Görüşürüz. c. Ankaralıyım.  
4. Ne iş yapıyorsun? ç. Ben öğrenciyim.  
5. Merhaba! d. Merhaba!

### 2. Doğru seçeneği işaretleyelim.

1. **Ahmet:** .....

**Lale:** İyiyim. Teşekkür ederim.

- a. Adınız ne?  
b. Merhaba!  
c. Nasılsın?

2. **Serkan:** Adınız ne?

**Fatma:** .....

- a. Teşekkür ederim.  
b. Benim adım Fatma.  
c. Memnun oldum.

3. **İrem:** Memnun oldum.

**Hande:** .....

- a. Ben de memnun oldum.  
b. İyiyim.  
c. Almanyalıyım.

4. **Özcan:** Benim adım Özcan. Senin adın ne?

**Sena:** .....

**Özcan:** Memnun oldum.

**Sena:** .....

- a. Senin adın Sena. / Görüşürüz.  
b. Benim adım Sena. / Ben de memnun oldum.  
c. Teşekkür ederim. / Benim adım Sena.

5. **İlker:** Nasılsın?

**Selma:** .....

**İlker:** Ben de iyiyim. Teşekkür ederim.

- a. İyiyim. Sen?  
b. İyiyim.  
c. Sen?

### 3. Aşağıdaki kelimeleri çoğul yapalım.

- Masa - ..... Kalem - .....  
Sandalye - ..... Vazo - .....  
Öğrenci - ..... Öğretmen - .....  
Saat - ..... Kitap - .....  
Silgi - ..... Sözlük - .....  
Okul - ..... Sınıf - .....

### 4. Doğru ise "D" yanlış ise

"Y" koyalım.

- Bu ne? Bu öğretmen. ( )  
Saatler ( )  
Üç kalemler ( )  
Burası okul. ( )  
Bu sınıf mu? ( )  
Bunlar kitap. ( )  
Nasılsın? Fransalıyım. ( )  
Bu kim? Bu Ali. ( )  
Şunlar masalar. ( )

### 5. Ülkeleri yazalım.

- ürTikey Türkiye  
İatlay İ.....  
uRsay R.....  
ırMsı M.....  
ngeilitre İ.....  
oKer K.....  
anyaAlm A.....

### 6. Nerede, ne zaman, ne söylüyorsunuz? İşaretleyelim.

**LOKANTA:**

- a) Afiyet olsun! b) Geçmiş olsun! c) Görüşürüz.

**GECE:**

- a) Günaydın! b) Tebrikler! c) İyi geceler!

**HASTANE:**

- a) Güle güle! b) Geçmiş olsun! c) Bol şanslar!

**DOĞUM GÜNÜ:**

- a) Mutlu yıllar! b) Afiyet olsun! c) Geçmiş olsun!

## ÖZ DEĞERLENDİRME

Bunları Türkçede yapabilir misiniz? Her cümle için kendinize bir puan veriniz.  
1: Yapamam, 2: Biraz yapabilirim, 3: Yapabilirim, 4: İyi yapabilirim, 5: Çok iyi yapabilirim.

1. Bir kişiyle tanışabilirim.	1	2	3	4	5
2. Adımı, soyadımı, ülkemi söyleyebilirim.	1	2	3	4	5
3. Nesnelere ve kişileri sorabilirim.	1	2	3	4	5
4. Nesnelere yerini sorabilirim ve söyleyebilirim.	1	2	3	4	5



## KELİME LİSTESİ

### İSİMLER

ad (isim)	elbise	Kore
ağaç	elma	köpek
akşam	erkek	köy
alkol	ev	kuş
Almanya	fare	kutu
anneler günü	findık	kütüphane
araba	fırça	lale
arkadaş	film	limon
avukat	Fransa	lokanta
Avusturya	futbolcu	lütfen
az	garson	mağaza
baba	göz	makas
bahçe	gül	masa
balık	güzel	merdiven
banka	hâl	meşgul
bardak	halı	metro
bay	hanım	millet
bayan	hastalık	misal
bayram	havuç	mühendis
bebek	hayal	nar
bey	hemşire	Nijerya
bilet	hiç	numara
bilgisayar	ıspanak	oda
bulaşık	ızgara	orman
büro	ideal	otel
büyük	inek	otobüs
cami	İngiltere	öğrenci
cevap	insan	öğretmen
cetvel	İspanya	ördek
ceviz	iş	paket
çamaşır	İtalya	para
çanta	Japonya	pardösü
çarşı	jeton	park
çay	jilet	patates
çiçek	kadın	pencere
Çin	kafe	petrol
çocuk	kahve	piyano
çok	kalabalık	polis
defter	kalem	portakal
deniz	kalp	postacı
ders	kapı	radyo
doğum günü	keci	resim
doktor	kız	rol
dolap	kira	roman
düğün	kişi	Rusya
eczane	kitap	saat
ekmek	koltuk	

### KALIP İFADELER

Affedersiniz.  
Afiyet olsun.  
Bol şanslar.  
Çok yaşa.  
Geçmiş olsun.  
Görüşürüz / Görüşmek üzere.  
Güle güle.  
Günaydın.  
Hoş bulduk.  
Hoş geldin.  
Hoşça kal.  
Lütfen.  
Merhaba.  
Özür dilerim.  
Rica ederim.  
Tamam.  
Tebrikler.  
Üzgünüm.

### FİİLLER

etmek  
gelmek  
görüşmek  
olmak



# ÜNİTE 2

## BECERİLER

- Kendini tanıtma
- Sayıları söyleme
- Form doldurma




## DİL BİLGİSİ

- Bulunma durumu (-DA)
- Var / yok
- Sayılar
- Kaçıncı
- İsim cümleleri

## KELİMELER

- Okul
- Oda
- Yerler
- Sıfatlar

# NEREDE?





# ÜNİTE

# 2

# NEREDE?

## A. OKULDA

var, yok, nerede, kimde

-Sınıfta kim var?  
-Masada kitap var mı?  
-Öğretmen nerede?  
-Kalem kimde?

-Sınıfta öğrenciler var.  
-Hayır, masada kitap yok.  
-Öğretmen ofiste.  
-Kalem Ahmet'te.

## HAZIRLIK ÇALIŞMASI



### 1 Resimlere bakalım. Soruları cevaplayalım.

1. Burası neresi?
2. Onlar kim / ne?

### 2 Resimlerde neler var? Bakalım, işaretleyelim.

sandalye	( )	öğrenci	( )
kitap	( )	ofis	( )
bahçe	( )	sınıf	( )
kapı	( )	lamba	( )
perde	( )	öğretmen	( )
kantin	( )	masa	( )
defter	( )	projektör	( )

## OKUMA



### OKUL

Merhaba! Benim adım Kate. Ben İspanyalıyım. Burası benim okulum. Okul Top-hane'de. Okul 6 katlı. Alt katta ofisler var. Ofisler büyük. Ofislerde masalar, koltuklar, bilgisayarlar, dolaplar var. Sekreterler ofiste.

2., 3., 4. ve 5. katlarda sınıflar var. Okulda 10 sınıf var. Her sınıfta 15 öğrenci var. Sınıflarda; sandalyeler, sıralar, kalemler, kitaplar, sözlükler, defterler, perdeler, lambalar, bilgisayar ve yazı tahtası var. Masalarda kitaplar, kalemler, defterler ve silgiler var. Şimdi sınıflarda öğrenciler yok, çünkü öğrenciler teneffüste.

Okulda çok güzel bir kantin var. Kantin üst katta. Kantinde; sandalyeler, masalar, televizyon, yiyecekler ve içecekler var. Kantin çok kalabalık. Bütün öğrenciler kantinde.

### 3 Aşağıdaki soruları metne göre cevaplayalım.

1. Okul nerede?
2. Okulda kimler var?
3. Ofiste neler var?
4. Okulda kaç sınıf var?
5. Öğrenciler nerede?

### 4 Aşağıdaki cümleleri metne göre düzeltelim.

1. O Fransalı.
2. Ofiste; kalemler, silgiler, kitaplar var.
3. Her sınıfta 10 öğrenci var.
4. Kantin alt katta.
5. Sekreterler sınıfta.

## YA SİZ?

1. Senin okulun nerede?
2. Sınıfta neler var?
3. Öğretmen nerede?
4. Sınıfta kaç öğrenci var?



## DİL BİLGİSİ

## Bulunma Durumu (-DA)

a, ı, o, u → -Da  
e, i, ö, ü → -De

## Örnek:

## Nerede?

Öğrenciler nerede? Öğrenciler sınıfta.  
Bilgisayar nerede? Bilgisayar masada.  
Taksim nerede? Taksim İstanbul'da.

## Kimde?

Kalem kimde? Kalem öğretmende.  
Çanta kimde? Çanta Ahmet'te.  
Telefon kimde? Telefon Merve'de.

## 5 Aşağıdaki boşlukları dolduralım.


- |                     |                     |                      |                       |
|---------------------|---------------------|----------------------|-----------------------|
| 1. Çocuklar nerede? | Çocuklar bahçe..... | 3. Ahmet nerede?     | Ahmet park.....       |
| 2. Gazete kimde?    | Gazete Hasan'.....  | 4. Bilgisayar kimde? | Bilgisayar Cenk'..... |

## 6 Aşağıdaki cümleleri örneklerdeki gibi tamamlayalım.

Örnek: Sinem sınıfta mı? Evet, Sinem sınıfta.  
Hayır, Sinem sınıfta değil.

Kitap Ayşe'de mi? Evet, kitap Ayşe'de.  
Hayır, kitap Ayşe'de değil.

- |                          |              |
|--------------------------|--------------|
| 1. Kalem çanta.....?     | Hayır, ..... |
| 2. Ahmet ofis.....?      | Hayır, ..... |
| 3. Tabaklar mutfak.....? | Evet, .....  |
| 4. Ali ev.....?          | Evet, .....  |
| 5. Öğrenci sınıf.....?   | Evet, .....  |
| 6. Kedi sokak.....?      | Hayır, ..... |



## 7 Resme bakalım. Örnekteki gibi sorular yazalım. Cevaplayalım.

- |                       |                          |
|-----------------------|--------------------------|
| 1. Bilgisayar / masa  | 1. Bilgisayar masada mı? |
|                       | Evet, bilgisayar masada. |
| 2. Televizyon / duvar | 2. ....?                 |
|                       | .....?                   |
| 3. Sandalye / ofis    | 3. ....?                 |
|                       | .....?                   |
| 4. Dosya / dolap      | 4. ....?                 |
|                       | .....?                   |
| 5. Çiçek / koridor    | 5. ....?                 |
|                       | .....?                   |





## Var, Yok

### Örnek:

Evde bilgisayar var.	Evde bilgisayar yok.	Odada ne var?	- Odada yatak var.
Ofiste sekreter var.	Ofiste sekreter yok.	Okulda neler var?	- Okulda sınıflar var.
Dolapta elbise var.	Dolapta elbise yok.	Hastanede kim var?	- Hastanede doktor var.
Sokakta araba var mı?	- Evet, sokakta araba var. - Hayır, sokakta araba yok.	Sınıfta kimler var?	- Sınıfta öğrenciler var.

### 8 Aşağıdaki resimlere bakalım. Sorulara cevap verelim.



1. Burası neresi?

.....

2. Resimde deniz var mı?

.....

3. Resimde kimler var?

.....

1. Burası neresi?

.....

2. Resimde okul var mı?

.....

3. Resimde neler var?

.....

### 9 Aşağıdaki cümleler hangi resmi gösteriyor? Boşluklara yazalım.

1. Resimde cami var. ( )
2. Sokakta tramvay var. ( )
3. Mağazalar yok. ( )
4. İnsanlar var. ( )

5. Büyük binalar var. ( )
6. İnsanlar var, tramvay yok. ( )
7. Yaşlı bir adam var. ( )
8. İnsanlar bankta. ( )

### 10 Aşağıdaki soruları cevaplayalım.

1. Lokantada kimler var?

.....

2. Kitaplıkta neler var?

.....

3. Duvarda ne var?

.....

4. Televizyonda ne var?

.....

5. Sokakta kimler var?

.....

6. Sınıfta öğretmen var mı?

.....

7. Okulda hafta sonu ders var mı?

.....

8. İstanbul'da deniz var mı?

.....

9. Sende sözlük var mı?


.....



## DİNLEME

11  4 Metni dinleyelim. Odayı bulalım.

## BENİM ODAM



1



2



3



4

## YAZMA

12 Yukarıdaki resimlere bakalım. Odalarda neler var? Farkları yazalım.

Resim 4'te pembe sandalye var. Resim 1'de pembe sandalye yok. Kahverengi sandalye var. ...

## KONUŞMA

13 Sizin odanızda neler var? Anlatalım.



kaç, ne kadar, kaç lira

 -Okulda kaç sınıf var?  
 -Kaç yaşındasın?  
 -Telefon numaran kaç?  
 -Bu kitap kaç lira?  
 -1 litre süt ne kadar?

 -Okulda 10 sınıf var.  
 -25 yaşındayım.  
 -0212 122 43 75  
 -20 lira.  
 -1 lira.

## HAZIRLIK ÇALIŞMASI

1 Resme bakalım. Resimde neler var? Sayı ile yazalım.



..... insan ..... ağaç ..... bina ..... market ..... araba ..... lamba ..... çöp kutusu


## OKUMA

2 Aşağıdaki diyalogları okuyalım, fotoğraflarla eşleştirelim.

KAÇ?



EKİM						
PANZİTİK	SAL	ÇARŞAMBA	PERŞEMBE	CUMA	CUMARTESİ	PAZAR
			1	2	3	4
5	6	7	8	9	10	11
12	13	14	15	16	17	18
19	20	21	22	23	24	25
26	27	28	29	30	31	6





A: Affedersiniz? Kadıköy otobüsünün numarası kaç?  
B: 19

A: Senin evin nerede?  
B: Benim evim 209. sokakta.

A: Kaç yaşındasın?  
B: 30 yaşımdayım.

A: Saat kaç?  
B: Saat iki.

A: 1 kilo domates kaç lira?  
B: 1 lira.

A: Bugünün tarihi nedir?  
B: 29.10.2012.

A: Bu kim?  
B: Bu Ronaldinho. 80 numara.

A: Buyurun, anahtarlarınızı.  
Oda numaranız 16.

## YA SİZ?

1. Kaç yaşındasınız?
2. Bugünün tarihi nedir?
3. Telefon numaranız kaç?

A: Bende 20 lira var.

A: Acil servisin numarası kaç?  
B: 112.

## DİL BİLGİSİ

### Sayılar

0 sıfır	1 bir	2 iki	3 üç	4 dört	5 beş	6 altı
7 yedi	8 sekiz	9 dokuz	10 on	11 on bir	12 on iki	13 on üç
20 yirmi	21 yirmi bir	22 yirmi iki	23 yirmi üç	24 yirmi dört	25 yirmi beş	30 otuz
31 otuz bir	32 otuz iki	33 otuz üç	40 kırk	41 kırk bir	42 kırk iki	50 elli
51 elli bir	52 elli iki	60 altmış	61 altmış bir	70 yetmiş	71 yetmiş bir	80 seksen
81 seksen bir	82 seksen iki	89 seksen dokuz	90 doksan	98 doksan sekiz	99 doksan dokuz	100 yüz
101 yüz bir	110 yüz on	120 yüz yirmi	130 yüz otuz	150 yüz elli	200 iki yüz	300 üç yüz
1000 bin	9000 dokuz bin	10.000 on bin	20.000 yirmi bin	30.000 otuz bin	40.000 kırk bin	50.000 elli bin
100.000 yüz bin	200.000 iki yüz bin	900.000 dokuz yüz bin	1.000.000 bir milyon	1.000.000.000 bir milyar		



### 3 Sayıları rakamla yazalım.

- |                |                         |                      |                         |                   |
|----------------|-------------------------|----------------------|-------------------------|-------------------|
| 1. ....: dokuz | 2. ....: iki bin on iki | 3. ....: on sekiz    | 4. ....: yüz bin        | 5. ....: yirmi üç |
| 6. ....: bin   | 7. ....: elli dört      | 8. ....: üç yüz elli | 9. ....: yüz seksen iki | 10. ....: on bin  |

### 4 Cevapları yazalım.

- |                         |                         |                          |                              |
|-------------------------|-------------------------|--------------------------|------------------------------|
| 1. bir + beş = .....    | 2. sekiz – altı = ..... | 3. on altı / iki = ..... | 4. yirmi üç + on bir = ..... |
| 5. dört x sekiz = ..... | 6. elli / beş = .....   | 7. yüz + seksen = .....  | 8. yüz – kırk = .....        |

#### Örnek:

Saat kaç?

Ders saat kaçta?

Bir ayda kaç gün var?

Bir yılda kaç ay var?

Sınıfta kaç öğrenci var?

Kaç yaşındasınız?

Çay kaç lira?

Telefon numaranız kaç?

Saat dört.

Ders saat dokuzda.

Bir ayda otuz gün var.

Bir yılda on iki ay var.

Sınıfta 15 öğrenci var.

24 yaşındayım.

Çay 1 lira.

Telefon numaram 0212 243 12 50.

#### Kaçıncı?

Sayı / İsim+ (l)nci

#### Örnek:

Benim evim birinci katta.

Sınıf kaçinci katta?

Okul sekizinci sokakta.

Sonuncu sırada kim var?


On birinci sayfada resimler var.

### 5 Aşağıdaki soruları cevaplayalım.

- |                                      |   |
|--------------------------------------|---|
| 1. Sınıfta kaç kişi var?<br>.....    | 6. Senin evin kaçinci katta?<br>.....         |
| 2. Bir haftada kaç gün var?<br>..... | 7. İstanbul'da kaç milyon insan var?<br>..... |
| 3. Siz kaç kilosunuz?<br>.....       | 8. Doğum tarihiniz ne?<br>.....               |
| 4. Bir şişe su kaç lira?<br>.....    | 9. Sınıfta birinci sırada kim var?<br>.....   |
| 5. Masada kaç kitap var?<br>.....    | 10. Sokakta kaç araba var?<br>.....           |



## DİNLEME

6  5 Diyalogu dinleyelim. Formdaki boşlukları dolduralım.

## OTEL FORMU

ERDEM OTEL, ANKARA			
Adı:	.....	Soyadı:	Günay
Adres:	Gül Mahallesi. .... Sokak. No: ..... Emek / Ankara		
Telefon no:	.....	Geliş tarihi:	..... 11.2012
Oda numarası:	.....	Gün sayısı:	.....

## YAZMA

7 Aşağıdaki formu kendimize göre dolduralım.

ÖZDEMİR OTEL, İSTANBUL			
Adı:		Soyadı:	
Adres:			
Telefon no:		Geliş tarihi:	
Oda numarası:		Gün sayısı:	

## KONUŞMA

8 Eşli çalışalım. Üç sayı söyleyelim. Arkadaşımız sayıları yazsın. Sonra kontrol edelim.



neredesin, evdeyim, kimsin, değil

-Neredesin?

-Ben öğrenciyim.

-Sen işte misin?

-Evdeyim.



-Evet, işteyim.

-Hayır, işte değilim.

## HAZIRLIK ÇALIŞMASI

1 Aşağıdaki yerleri resimlerle eşleştirelim.

- ( ) Eczane ( ) Hastane ( ) Kafe ( ) Sokak ( ) Park ( ) Fırın ( ) Market  
 ( ) Kasap ( ) Manav ( ) Mağaza ( ) Kuaför ( ) Pastane ( ) Otel ( ) Banka  
 ( ) Kuyumcu ( ) Postane



2 Sizin semtinizde bu yerlerden hangileri var?

3 Yukarıdaki yerlerde kimler var?



## OKUMA

4 Diyalogları okuyalım. Kim konuşuyor? Resimlerin altına yazalım.

## NEREDESİN?



**Aslı:** Merhaba Mehmet! Nasılsın?

**Mehmet:** İyiyim Aslı, sen nasılsın?

**Aslı:** İşteyim. Çok yoğunum. Sen neredesin?

**Mehmet:** Ben de isteyim. Görüşürüz.

**Aslı:** Görüşürüz.

**Ali:** Selam Cem. Neredesiniz?

**Cem:** Selam Ali. Can Kafe'deyiz.

**Ali:** Orası nerede?

**Cem:** Taksim 7. Cadde'de.

**Ali:** Siz kaç kişisiniz?

**Cem:** 2 kişiyiz. Mine de burada.

**Ali:** Tamam, orada görüşürüz.

**Zehra:** Merhaba Ayşe! Ben okuldayım, sen okulda mısın?

**Ayşe:** Merhaba Zehra! Hayır, okulda değilim. Evdeyim.

**Zehra:** Neden, hasta mısın?

**Ayşe:** Evet, çok hastayım.

**Zehra:** Geçmiş olsun.

**Ayşe:** Sağ ol.

5 Aşağıdaki cümleler doğru ise "D" yanlış ise "Y" yazalım.

1. Aslı çok yoğun. ( )
2. Ali hasta. ( )
3. Ayşe okulda değil. ( )
4. Mehmet ve Aslı işte. ( )
5. Ali ve Mine Taksim'deler. ( )

## YA SİZ?

1. Siz şimdi neredesiniz?

2. Kaç kişisiniz?



## DİL BİLGİSİ

### İsim Cümleleri (Nominal Sentences)

Sentences where the main verb is "to be" – e. g. I am here, you aren't ill.

	Olumlu	Olumsuz	Olumlu Soru	Olumsuz Soru
Ben	öğretmenim	öğretmen değilim	öğretmen miyim	öğretmen değil miyim
Sen	öğretmensin	öğretmen değilsin	öğretmen misin	öğretmen değil misin
O	öğretmen	öğretmen değil	öğretmen mi	öğretmen değil mi
Biz	öğretmeniz	öğretmen değiliz	öğretmen miyiz	öğretmen değil miyiz
Siz	öğretmensiniz	öğretmen değilsiniz	öğretmen misiniz	öğretmen değil misiniz
Onlar	öğretmen(ler)	öğretmen değil(ler)	öğretmen(ler) mi	öğretmen değil(ler) mi

### Örnek:

Nasılsın?	- İyiyim.
Sen bugün yorgun musun?	- Hayır, yorgun değilim.
Aç mısınız?	- Evet, çok açız.
Neredesiniz?	- İstanbul'dayız.
Onlar evli mi?	- Evet, onlar evli.
Sen İngiliz değil misin?	- Evet, İngiliz değilim. Rusum.

### 6 Aşağıdaki boşlukları örneklerdeki gibi dolduralım.

1. Onlar İstanbul Üniversitesinde öğrenci..... .
2. Ben evde değilim. Şimdi işte..... .
3. Biz bugün çok mutlu..... .
4. Sen çalışkan bir öğrencisin..... .
5. Sen bütün gün okulda .....?
6. Ayşe Hanım öğretmen .....?
7. Biz futbolcu..... .
8. Derya ve Zeynep zayıf. Onlar şişman ..... .
9. Evimiz okula uzak ..... .
10. Siz burada yabancı ..... .
11. Ben çok yorgunum. Sen yorgun ..... ?
12. Kardeşim bugün evde ..... , okulda.
13. Sen psikolog .....?
14. Siz her gün kütüphanede .....?
15. Sence biz başarılı .....?

### 7 Aşağıdaki soruları cevaplayalım.

1. Sen nerelisin?
2. Evli misin?
3. Siz Türkiye'de misiniz?
4. Yorgun musun?
5. Dersten sonra boş musun?
6. Bu akşam neredesin?
7. Çalışkan mısın?
8. Aç mısın?
9. Kaç yaşındasın?
10. Hasta mısın?



## DİNLEME

8 Aşağıdaki sıfatları zıt ve olumsuz anlamlıları ile eşleştirelim.

## BEN VE ARKADAŞIM

uzak boş tembel dağınık dikkatsiz hızlı sessiz sakın geniş kötü fakir yaşlı çirkin ucuz  
önemsiz güçsüz kaba cesur zor mutsuz

Yavaş × .....	Güzel × .....	Düzenli × .....	Dolu × .....
Pahalı × .....	İyi × .....	Kibar × .....	Önemli × .....
Güçlü × .....	Çalışkan × .....	Genç × .....	Konuşkan × .....
Dar × .....	Korkak × .....	Kolay × .....	Dikkatli × .....
Sinirli × .....	Mutlu × .....	Zengin × .....	Yakın × .....

9   Metni dinleyelim. Sıfatları kişilere göre işaretleyelim.



Sıfatlar	Ben	Aylin
Çalışkan		
Ciddi		
Yavaş		
Sessiz		
Komik		
Düzenli		
Hızlı		
Dikkatli		
Sosyal		
Eğlenceli		

## YAZMA

10 Siz nasıl birisiniz?  
Yukarıdaki sıfatları kullanalım ve kendimizi tanıtalım.

## KONUŞMA

11 En yakın arkadaşımızı tanıtalım.

- O kim?
- Kaç yaşında?
- Ne iş yapıyor?
- Nasıl bir insan?



## KÜLTÜRDEN KÜLTÜRE

### MAĞAZALAR



Mısır'da birçok mağaza sabah, öğleden sonra ve akşam açıktır. İnsanlar genellikle akşam alışverişte. Çünkü gündüz çok sıcak. Mağazalar cuma günü tatildir. Birçok insan camidedir.



Türkiye'de mağazalar genellikle 09.00'da açıktır. Kapalı gün yoktur. Hafta sonu mağazalar çok kalabalıktır. Büyük şehirlerde çok sayıda alışveriş merkezi vardır.



Japonya'da mağazalar saat 10.00'da açıktır. Birçok mağaza haftada bir gün kapalıdır ama bu gün her zaman pazar değildir. Büyük şehirlerde sadece birkaç mağaza 24 saat açıktır. Bu mağazalar istasyonlardadır.

#### 1. Ülkeleri yazalım.

1. Cuma günü mağazalar kapalıdır. ....
2. Küçük şehirlerde 24 saat açık mağaza yoktur. ....
3. Büyük şehirlerde birçok alışveriş merkezi vardır. ....
4. Gündüzleri az insan alışveriştedir. ....

#### 2. Sizin ülkenizde mağazalar nasıldır? Birkaç cümle yazalım.

## SINIF DİLİ

### 1. Aşağıdaki kelimelerin türü nedir? Örnekteki gibi yazalım.

İsim      sıfat      zamir

1. ben: *zamir*
2. güzel:
3. öğrenci:
4. kız:
5. o:
6. biz:
7. kısa:
8. Elif:
9. kırmızı:

### 2. Sayfa 22'ye bakalım. İsim, sıfat ve zamirleri bulalım.

## EĞLENELİM ÖĞRENELİM

### Aşağıdaki örneğe bakalım. Okuldan bir nesne seçelim. Arkadaşlarınız sorular sorsun. Nesneyi tahmin edelim.

- A: Bu sınıfta mı?  
B: Evet, sınıfta.  
A: Masada var mı?  
B: Hayır, yok.  
A: Duvarda mı?  
B: Evet, duvarda.  
A: Bu saat mi?  
B: Hayır, saat değil.  
A: Tahta mı?  
B: Evet, doğru cevap, tahta.



## NELER ÖĞRENDİK?

### 1. Aşağıdaki yanlışlıkları düzeltelim.

1. Ben 24 yaşındasın.
2. Masada üç kitaplar var.
3. Sınıfta hiç öğrenciler var.
4. Türkiye’te 75 milyon insan var.
5. Biz genç değilsin.
6. Siz okulda mıyız?
7. Onlar çalışkan değil miyim?
8. Ali evde mü?
9. Bir ayda 365 gün var.
10. Sen ne yaşındasın?

### 2. Aşağıdaki cevaplara sorular yazalım.

1. ....? Hayır, yorgun değiliz.
2. ....? 45 yaşındayım.
3. ....? Evet, bugün evdeyim.
4. ....? Hayır, yemek tuzlu değil.
5. ....? Biz Taksim’deyiz.
6. ....? Evet, dolapta ekmeğin var.
7. ....? Hayır, doktor değilim. Mühendisim.
8. ....? Sınıfta 15 öğrenci var.
9. ....? Evet, evliyim.
10. ....? Sınıf üçüncü katta.

### 3. Aşağıdaki sıfatların zıt anlamlılarını yazalım.

- genç × ..... çirkin × .....  
şişman × ..... fakir × .....  
mutlu × ..... uzun × .....  
tembel × ..... dar × .....

### 4. Aşağıdaki soruları cevaplayalım.

1. Siz neredesiniz?  
.....
2. Ankara nerede?  
.....
3. Sınıfta masa var mı?  
.....
4. İstanbul’da trafik var mı?  
.....
5. Siz yorgun musunuz?  
.....
6. Öğretmen sınıfta mı?  
.....
7. Kantinde çay kaç lira?  
.....
8. Telefon numaranız kaç?  
.....
9. Sen kıskanç mısın?  
.....
10. Sen şimdi İstanbul’da mısın?  
.....

### 5. Aşağıdaki kişileri yerler ile eşleştirelim.

- |                  |            |
|------------------|------------|
| 1. doktor        | a. market  |
| 2. öğretmen      | b. otel    |
| 3. eczacı        | c. eczane  |
| 4. kasiyer       | ç. mağaza  |
| 5. tezgâhtar     | d. lokanta |
| 6. postacı       | e. okul    |
| 7. garson        | f. hastane |
| 8. resepsiyonist | g. postane |

## ÖZ DEĞERLENDİRME

Bunları Türkçede yapabilir misiniz? Her cümle için kendinize bir puan veriniz. 1: Yapamam, 2: Biraz yapabilirim, 3: Yapabilirim, 4: İyi yapabilirim, 5: Çok iyi yapabilirim.

1. Kendimi tanıtabilirim.	1	2	3	4	5
2. Yaşadığım yere (evime, yurduma) ilişkin bilgiler (adres, telefon numarası vb.) verebilirim.	1	2	3	4	5
3. Sayıları, fiyatları, telefon numaralarını anlayabilirim ve söyleyebilirim.	1	2	3	4	5
4. Otel kayıt formu gibi belgeleri doldurabilirim.	1	2	3	4	5
5. Kısa ve basit metinlerdeki temel bilgileri anlayabilirim.	1	2	3	4	5



## KELİME LİSTESİ

### İSİMLER

aç	dosya	kırmızı	resepsiyonist	yoğun
açık	durak	kıskanç	sakin	yok
adres	duvar	kibar	sayı	yorgun
akşam	düzenli	kilo	sehpa	zamir
alışveriş	eczacı	kitaplık	sekreter	zayıf
alışveriş merkezi	eğlenceli	kolay	semt	zengin
alt	eksi	komik	sessiz	
anahtar	evli	konuşkan	sıcak	
artı	fakir	koridor	sıfat	
ay	fark	kötü	sinirli	
banka	fırın	kuaför	sosyal	
bekâr	gazete	kuyumcu	şehir	
bina	genç	lamba	şimdi	
birçok	genellikle	mahalle	şişman	
boş	geniş	manav	tabak	
bölü	güçlü	market	tarih	
bugün	güçsüz	mutfak	tatil	
burada	gün	mutlu	tehlikeli	
bütün	gündüz	mutsuz	tembel	
cesur	hafta sonu	nerede	tezgâhtar	
ciddi	hasta	nesne	tuzlu	
çalışkan	hastane	niçin	ucuz	
çarpı	her	ocak	uzak	
çirkin	her zaman	ofis	üst	
çöp kutusu	hızlı	orada	var	
çünkü	içecek	öğleden sonra	yakın	
dağınık	istasyon	önemli	yastık	
dar	kaç	önemsiz	yaş	
dergi	kaçıncı	pahalı	yaşlı	
dikkatli	kantin	pastane	yavaş	
dikkatsiz	kapalı	pembe	yazı tahtası	
doğum tarihi	kasap	postane	yer	
dolu	kasiyer	projektör	yıl	
domates	kat	psikolog	yiyecek	

### FİLLER aramak





# ÜNİTE 3

## BECERİLER

- Günlük hayatı anlatma
- Boş zamanları değerlendirme
- İstekleri ifade etme




## DİL BİLGİSİ

- Şimdiki zaman
- Yönelme durumu (-(y)A)
- Uzaklaşma durumu (-DAn)
- -mAk istemek

## KELİMELER

- Günlük etkinlikler
- Hobiler
- Alışveriş

# NE YAPIYORSUN?





# ÜNİTE

## 3

### NE YAPIYORSUN?

#### A. BİR GÜNÜM

öğreniyoruz, okumuyorum, yiyoruz,  
okuyor musun, gelmiyor musun,  
gidiyor, dinliyor, yapıyorsun

-Ne yapıyorsun?  
-Ben kitap okumuyorum,  
müzik dinliyorum.  
-Eve gelmiyor musun?  
-Biz yemek yiyoruz.  
-Murat okula gidiyor.

-Biz Türkçe öğreniyoruz.

### HAZIRLIK ÇALIŞMASI


1 Resimlere bakalım. Aşağıdakilerden hangilerini yapıyoruz?



Kalkıyorum.




Uyuyorum.



Okula gidiyorum.




Çalışıyorum.



Ders çalışıyorum.



Kahvaltı ediyorum.




Yemek yiyorum.




Kitap okuyorum.



Telefonda konuşuyorum.



Yemek pişiriyorum.




Otobüse biniyorum.



İşe gidiyorum.



Banyo yapıyorum.



Televizyon izliyorum.



Bilgisayar kullanıyorum.

2 Yukarıdakilerden ilk önce hangisini yapıyorsunuz? Sıra ile söyleyelim.

3 Ne zaman, ne yapıyoruz? Aşağıdaki tabloya kendimize göre üç cümle yazalım.

Sabah	Öğle	Akşam	Gece



## OKUMA

## BİR GÜNÜM

Burası İstanbul. İstanbul büyük bir şehir ve burada birçok insan yaşıyor. Herkesin farklı bir hayatı var.



Merhaba! Benim adım Onur. Ben öğretmenim. Ben Kadıköy'de oturuyorum. Her sabah 07.00'da kalkıyorum. Duş alıyorum. Kahvaltı ediyorum ve okula gidiyorum. Saat 13.00'da işten çıkıyorum. İşten

sonra arkadaşlarımla buluşuyorum ve sohbet ediyorum. Sonra eve dönüyorum. Kitap okuyorum ve yatıyorum.



Merhaba! Ben Pınar. Ben ev hanımıyım. Benim iki çocuğum var. Sabahları çok erken kalkıyorum. Eşime ve çocuklarıma kahvaltı hazırlıyorum. Sonra eşim işe, çocuklarımla okula gidiyorum. Ben evi temizliyorum ve yemek pişiriyorum. Öğlen arkadaşlarımla alışverişe gidiyoruz. Dışarıda kahve içiyoruz. Akşam eşim ve çocuklarımla eve dönüyor. Beraber yemek yiyoruz. Çocuklarımla akşam erken yatıyorlar. Ben ve eşim film izliyoruz, sohbet ediyoruz.



Benim adım Gülay. Ben üniversitede öğrenciyim. Ben Bakırköy'de oturuyorum. Benim her sabah dersim yok. Bunun için bazen erken, bazen geç kalkıyorum. Ben arkadaşlarımla aynı evde kalıyorum. Biz sabahları kahvaltı ediyoruz. Ben gazete okuyorum. Onlar televizyon izli-

yorlar. Sonra beraber okula gidiyoruz. Dersten sonra eve dönüyoruz ya da dışarıda geziyoruz. Akşamları evde internete giriyorum ve ders çalışıyorum.



Selam! Benim adım Can. Üsküdar'da oturuyorum. Ben bir restoranda garsonum. Ben öğlen kalkıyorum. Çünkü işim 17.00'da başlıyor ve gece 02.00'da bitiyor. Evde annem ile yemek yiyorum. Evden 16.00'da çıkıyorum. Otobüse biniyorum ve işe gidiyorum. İşte çok yoruluyorum. Cumartesi ve pazar çalışmıyorum. O günlerde sinemaya gidiyorum, spor yapıyorum ve geziyorum.

## 4 Aşağıdaki soruları cevaplayalım.

1. Onur her sabah ne yapıyor?

.....

2. Gülay akşamları bilgisayar kullanıyor mu?

.....

3. Can hafta sonu çalışıyor mu?

.....

4. Pınar ve eşi akşam ne yapıyorlar?

.....

## 5 Aşağıdaki boşlukları metne göre uygun kişilerle dolduralım.

1. .... spor yapıyor.

2. .... arkadaşlarıyla okula gidiyor.

3. .... akşam çalışıyor.

4. .... öğlen işten çıkıyor.

5. .... ve .... çalışmıyor.

6. .... ve .... her sabah erken kalkıyor.

## YA SİZ?

Sizin ülkenizde insanlar her gün neler yapıyor?



## DİL BİLGİSİ

### Şimdiki Zaman

a. Bu zaman, tamamlanmamış, yapılmakta olan işleri anlatmak için kullanılır.

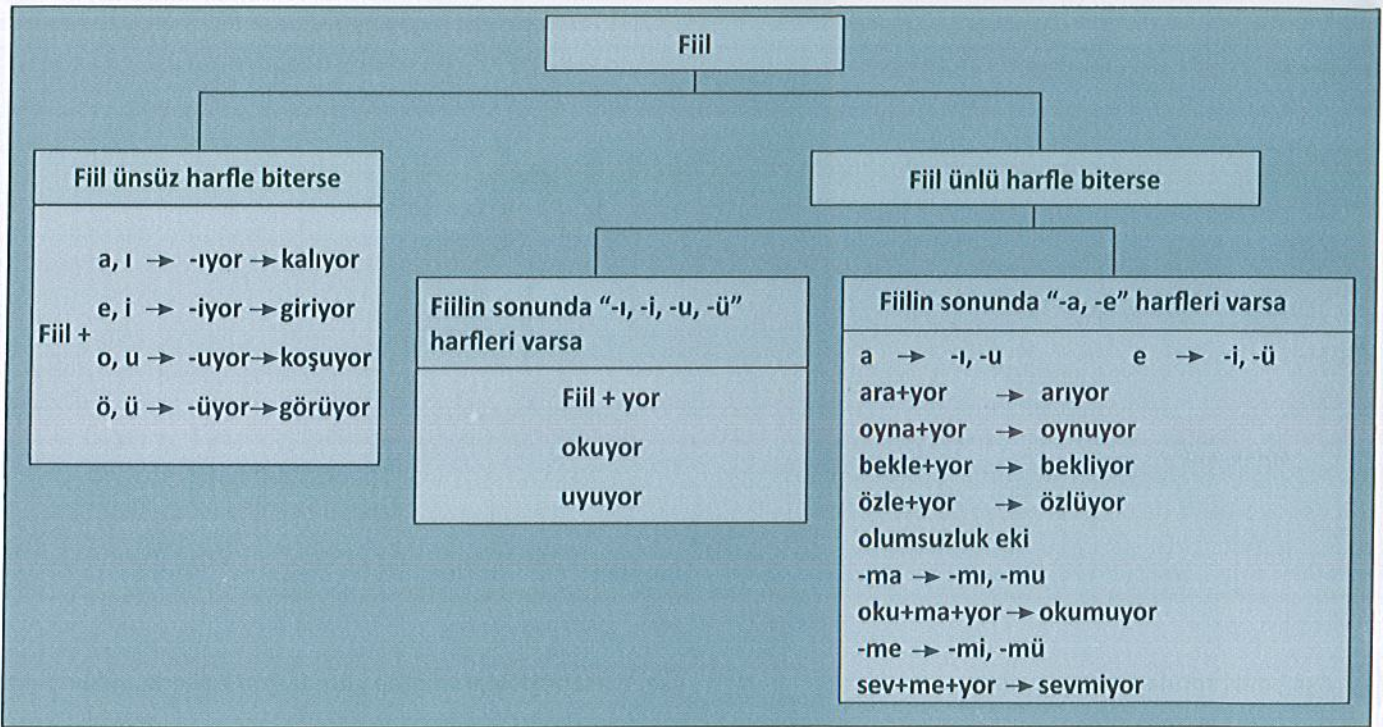
*Similar to the Present Continuous in English, Şimdiki Zaman is used for actions which have begun in the past and are still going on at the moment of speaking.*

b. Bu zaman, bazen yakın gelecekte yapılacak bir işi anlatmak için de kullanılır.

*Again, parallel to the Present Continuous in English, it is also used for future actions planned to take place in a relatively shorter time. (e. g. I am seeing my dentist today.)*

c. Bu zaman, bazen geniş zaman yerine kullanılır.

*Şimdiki Zaman also covers the main function of the Present Simple in English, with regards to mentioning actions and stances that are generally true. (e. g. Ben her gün televizyon izliyorum – I watch TV every day.*



	Olumlu	Olumsuz	Olumlu Soru	Olumsuz Soru
Ben	geliyorum	gelmiyorum	geliyor muyum	gelmiyor muyum
Sen	geliyorsun	gelmiyorsun	geliyor musun	gelmiyor musun
O	geliyor	gelmiyor	geliyor mu	gelmiyor mu
Biz	geliyoruz	gelmiyoruz	geliyor muyuz	gelmiyor muyuz
Siz	geliyorsunuz	gelmiyorsunuz	geliyor musunuz	gelmiyor musunuz
Onlar	geliyor(lar)	gelmiyor(lar)	geliyor(lar) mı	gelmiyor(lar) mı

**1. NOT:**  
ye → yiyor  
+ yor  
de → diyor

**2. NOT:**  
git → gidiyor  
et + lıyor → ediyor  
tat → tadıyor



**Örnek:**

Ben her gün kitap okuyorum.  
Ahmet ile Ceren sokakta konuşuyorlar.  
Biz işe gidiyoruz.  
Sen her gün kahvaltı ediyor musun?

Onlar Türkçe bilmiyorlar mı?  
Her hafta balık yiyor musun?  
Onlar televizyon izlemiyor, kitap okuyorlar.  
Songül ve Berna sinemaya gelmiyorlar mı?

**6 Aşağıdaki boşlukları örneklerdeki gibi dolduralım.**

1. O kahve sev.....?
2. Onlar hafta sonları geç kalk..... çünkü çalışmıyorlar.
3. Sen yarın arkadaşların ile buluş.....?
4. Öğrenciler ödev yap..... .
5. Niçin cevap vermiyorsun? Beni duy.....?
6. Aslı şimdi radyo dinle..... .
7. Yemek sıcak. O ye.....?
8. Biz konsere git..... . Çünkü biletimiz yok.
9. Hâlâ evdesin. Okula gel.....?
10. Annem ile her sabah kahvaltı et..... .
11. Yarın tatil. Ben çalış..... .
12. Film 20.00'da başla....., 20.30'da başlıyor.
13. Yanlış otobüse biniyorsunuz. Bu otobüs Taksim'den geç..... .
14. Onlar her sabah spor yap.....?
15. Siz İngilizce bil.....?

**7 Aşağıdaki fiilleri, uygun boşluklara şimdiki zaman ile yerleştirelim.**

izle-	bit-	başla-	buluş-	yürü-
oku-	söyle-	anla-	konuş-	kullan-

1. O Türkçe bilmiyor. Bu nedenle seni ..... .
2. Tiyatro 19.00'da ..... . Erken gel.
3. Siz araba ..... .
4. Ders saat kaçta .....?
5. Sen güzel şarkı .....?
6. Annem ile babam telefonda ..... .
7. Murat her hafta sonu maç ..... .
8. Biz yarın akşam Kadıköy'de ..... .
9. Onlar her gün parkta ..... .
10. Ben her ay bir kitap ..... .

**8 Aşağıdaki kelimeler ile birer cümle yazalım.**

Şimdi: ..... Her gün: .....  
Bu akşam: ..... Her yaz: .....  
Yarın: ..... Hiçbir zaman: .....

**DİNLEME****TANIŞMA****9 7 Metni dinleyelim. Doğru kelimeyi seçelim.**

1. Serpil ile Nihat aynı iş yerinde çalışıyor / çalışmıyor.
2. Nihat ekonomi / hukuk okuyor.
3. Anna İngilizce / Türkçe öğreniyor.
4. Nihat hafta içi / hafta sonu çalışıyor.

**10 Aşağıdaki soruları metne göre cevaplayalım.**

1. Anna Nihat'ı tanıyor mu?  
.....
2. Nihat hafta sonu nerede çalışıyor?  
.....
3. Nihat hafta içi ne yapıyor?  
.....
4. Anna İstanbul'u seviyor mu?  
.....
5. Anna İstanbul'da neler yapıyor?  
.....

**YAZMA****11 Bir günde neler yapıyorsunuz? Yazalım.****KONUŞMA****12 Bir sınıf arkadaşımıza aşağıdaki kelimeler ile en yakın arkadaşı hakkında 5 soru soralım. Sonra arkadaşımızın cevaplarını söyleyelim.**

oturmak	çalışmak	okumak
hafta içi	hafta sonu	boş zaman




evden, okula, ağaca, sınıftan, nereye,  
nereden, kime, kimden

-Nereden geliyorsun?  
-Nereye gidiyorlar?  
-Nereye bakıyorsun?  
-Nereden çıkıyorsunuz?

-Evden geliyorum.  
-Okula gidiyorlar.  
-Ağaca bakıyorum.  
-Sınıftan çıkıyoruz.

## HAZIRLIK ÇALIŞMASI



1



2




3




4



5



6



7



8




9



10



11




12



13



14



15

## 1 Resimlere bakalım. Cümleleri uygun fiillerle tamamlayalım.

1. Sokakta .....

2. Arkadaşlarla .....

3. O, parkta .....

4. O, radyo .....

5. Alışveriş .....

6. O, futbol .....

7. O, gitar .....

8. O, gazete .....

9. Onlar bilgisayar oyunu .....

10. Onlar film .....

11. O, internete .....

12. Onlar konserde .....

13. Onlar yemek .....

14. Onlar spor .....

15. O, fotoğraf .....




## OKUMA

## SOSYAL GRUPLAR

**Film Kulübü**

Biz eski, yeni her tür filmi seviyoruz. Televizyonda diziler izliyoruz. Patlamış mısıra bayılıyoruz. Arkadaşlarımızla sinemaya gidiyoruz ve filmler hakkında sohbet ediyoruz. İnternette yorumlar yazıyoruz.

**Gezi Kulübü**

Biz seyahati çok seviyoruz. Her yere gidiyoruz. Değişik ülkelerden insanlar ile tanışıyoruz ve sohbet ediyoruz. Oralarda farklı yemekler yiyoruz. Fotoğraflar çekiyoruz ve internet sitemizde paylaşıyoruz. Seyahat kitapları okuyoruz. Bizim bavulumuz her zaman hazır.

**Spor Kulübü**

Biz sporu çok seviyoruz. Hepimiz birçok sporu yapıyoruz. Biz her gün tenis oynuyoruz, koşuyoruz, yüzüyoruz. Hafta sonu futbol oynuyoruz. Ayrıca maçlara gidiyoruz veya maçları televizyonda izliyoruz. Biz sağlıklı besleniyoruz. Çok sebze ve meyve yiyoruz. Her gün 2-3 litre su içiyoruz.

**Pijama-Terlik-Televizyon Kulübü**

Biz hiçbir şey yapmıyoruz. Boş zamanlarımızda sadece koltuğa uzanıyoruz, dinleniyoruz, bol bol uyuyoruz. İşten, dersten, spordan nefret ediyoruz. Her akşam 4-5 saat televizyon izliyoruz, internete giriyoruz, arkadaşlarımızla sohbet ediyoruz. Kitap, gazete okumuyoruz, sadece arada sırada dergilere bakıyoruz. Tabii bunlar eğlenceli dergiler.

**2** Aşağıdaki boşlukları metne göre dolduralım.

- Gezi kulübündeki insanlar değişik ..... insanlar ile tanışıyor.
- Film kulübündeki insanlar arkadaşları ile ..... gidiyor.
- Pijama-terlik-televizyon kulübündeki insanlar ..... nefret ediyor.
- Spor kulübündeki insanlar ..... gidiyor.
- Pijama-terlik-televizyon kulübündeki insanlar ..... giriyor.
- Gezi kulübündeki insanlar ..... gidiyor.

**3** Aşağıdaki cümleleri hangi kulüpteki kişiler söylüyor? Yazalım.

- Ben her gün sebze ve meyve yiyorum.
- Her ay en az üç filme gidiyorum.
- Uykuyu çok seviyorum.
- Her ülkeden aileme kartpostal yolluyorum.
- Çok sağlıklıyım.
- Komedi filmlerinden hoşlanıyorum.
- Birçok insan tanıyorum.
- Ekonomi dergilerinden nefret ediyorum.

**4** Aşağıdaki kulüplerden birini seçelim veya yeni bir kulüp kuralım. Kulüpte neler yapıyoruz? Yazalım.

- Eğlence kulübü
- Türkçe kulübü
- Araba kulübü
- Okuma kulübü

## YA SİZ?

**Bu kulüplerden hangisi size en uygun? Neden?**



## DİL BİLGİSİ

### Yönelme Durumu

Fililin yöneldiği, yaklaştığı varlığı gösterir.

Mehmet İstanbul'a gidiyor.

a, ı, o, u → -(y)a e, i, ö, ü → -(y)e

““

**1. NOT:** Ünsüz Yumuşaması: İki ünlü arasındaki "p, ç, t, k" ünsüzleri "b, c, d, g / ğ" olur.

*Consonant Lenition: Consonants changing to a softer sound: Consonants "p, ç, t and k" are usually replaced by "b, c, d, g and ğ" respectively when they are found between two vowels.*

p, ç, t, k → b, c, d, g/ğ

””

““

**2. NOT:**

Ben + e → Bana  
Sen + e → Sana  
O + n + a → Ona

””

### Uzaklaşma Durumu

Bu ek, varlığın bir yerden ayrıldığını, uzaklaştığını gösterir.

Varlığın yerinin değiştiğini bildirir.

a, ı, o, u → -Dan

e, i, ö, ü → -Den

### 7 Hangisi doğru? İşaretleyelim.

1. Gülay Melis'e / Melis'te / Melis'ten kitap veriyor.
2. Polis sokağa / sokakta / sokaktan duruyor.
3. Ben bu sabah eve / evde / evden geç çıkıyorum.
4. Yolcular vapura / vapurda / vapurdan iniyorlar.
5. Tülay ile Aykut parka / parkta / parktan yürüyorlar.
6. O, denize / denizde / denizden giriyor.
7. Siz eve / evde / evden ne yapıyorsunuz?
8. Kediye / kedide / kediden nefret ediyorum.

### Örnek:

Her sabah işe gidiyorum.  
Öğretmen derse başlıyor.  
Kedi ağaca tırmanıyor.  
Annem bana çay veriyor.  
Öğrenciler kitaba bakıyor.

### 5 Aşağıdaki boşlukları yönelme durumu eki (-(y)A) ile tamamlayalım.

1. Pervin otobüs..... biniyor.
2. Adam deniz..... bakıyor.
3. Ben ev..... yürüyorum.
4. Selin yurt..... gidiyor.
5. Sen o..... yalan söylüyorsun.

### Örnek:

Taksim'de otobüsten iniyorum.  
Aslı köpekten çok korkuyor.  
Esra marketten geliyor.  
Cenk işten çıkıyor.  
Mustafa, Ali'den borç istiyor.

### 6 Aşağıdaki boşlukları uzaklaşma durumu eki (-DAn) ile tamamlayalım.

1. Begüm romantik filmler..... hoşlanıyor.
2. Annem ben..... yardım istiyor.
3. Banka..... para çekiyorum.
4. Almanya'..... geliyorum.
5. Ne zaman okul..... çıkıyorsun?

9. Adem masaya / masada / masadan çanta koyuyor.
10. Biz durağa / durakta / duraktan otobüs bekliyoruz.
11. Hasan, öğretmene / öğretmende / öğretmenden soru soruyor.
12. O bu aralar işe / işde / işten sıkılıyor.
13. Annem eve / evde / evden giriyor.
14. Onlar okula / okulda / okuldan ders çalışıyor.
15. Dolaba / dolapta / dolaptan kitap alıyorum.




8 Aşağıdaki boşlukları ad durum ekleri ile dolduralım, uygun fiillerle eşleştirelim.

Aysu büfe.....	gidiyorsunuz?
Turistler Sultanahmet.....	koşuyor.
Ahmet park.....	hediye veriyor.
Çocuklar yaşlı kadın.....	iniyor.
Yolcular otobüs.....	gazete alıyor.
Ezgi banka.....	geziyor.
Siz nere.....	yardım ediyor.
Ali okul.....	para çekiyor.
Hüseyin Elif'.....	dönüyor.

## DİNLEME

### GÜNLÜK HAYAT


9  8 Metni dinleyelim. Boşlukları dolduralım.



Benim adım Tuğba. Ben Ankara'..... yaşıyorum. Ben hemşireyim. Zamanım genellikle hastane..... geçiyor. Boş zamanlarımda sinema..... gidiyorum, parkta kitap okuyorum. Kitaplar..... çok hoşlanıyorum.



Ben Rafael. Moskova'..... yaşıyorum. Ben bir fabrika..... işçiyim. Her sabah fabrika..... gidiyorum. Fabrikada çok yoruluyorum. Çok erken yatıyorum. Hafta sonları eşim ve çocuklarım ile alışveriş..... gidiyoruz. Dışarı..... yemek yiyoruz.



Benim adım Gabriel. Paris'..... yaşıyorum. İş adamıyım. Ben çok yoğunum. Geç saatlerde ofis..... çıkıyorum. Ofise değişik ülkeler..... iş adamları geliyor. Ben de her ay farklı bir ülke..... gidiyorum. Boş zamanlarım..... oralarda fotoğraf çekiyorum.

## KONUŞMA

10 Cümleleri okuyalım. Hangisi kendimiz için doğru? "Evet" veya "Hayır" yazalım. Arkadaşımıza soralım. Hangi cevaplar aynı veya farklı söyleyelim.

A: Sen çok kitap okuyor musun?

B: Evet.

A: İkimiz de çok kitap okuyoruz.

A: Sen gitar çalıyor musun?

B: Hayır.

A: Ben gitar çalıyorum. O çalmıyor.

Kitaplar ve filmler	E / H
Çok kitap okuyorum.	
Evde kitap okuyorum.	
Şiir okuyorum.	
Sık sık sinemaya gidiyorum.	
Evde film izliyorum.	
Dizi izliyorum.	

Yiyecekler	E / H
Sık sık kafeye gidiyorum.	
Her sabah kahve içiyorum.	
Kebab yiyorum.	
Hamburgeri çok seviyorum.	
Çin restoranına gidiyorum.	

Müzik	E / H
Gitar çalıyorum.	
Pop müzik seviyorum.	
Radyo dinliyorum.	
MP3 çalarım var.	

## YAZMA

11 Sizin hobileriniz nelerdir? Boş zamanlarınızda neler yapıyorsunuz? Yazalım.



# ÜNİTE 3

## NE YAPIYORSUN? C. İSTANBUL'DA GEZİYORUM

istiyorum, istemiyoruz,  
istiyor musunuz, istemiyorlar mı

-Ben bir bilet almak istiyorum.  
-Biz oraya gitmek istemiyoruz.  
-Dışarı çıkmak istiyor musunuz?  
-Onlar konuşmak istemiyorlar mı?

### HAZIRLIK ÇALIŞMASI

1 İnsanlar aşağıdaki yerlerde neler yapıyorlar? Söyleyelim.



tiyatro / sinema / resim sergisi / kafe / dans gösterisi / konser  
/ bale / opera / futbol maçı

2 Siz bu yerlere gidiyor musunuz? Aşağıdaki kelimeler ile örnekteki gibi cevap verelim.

sık sık / bazen / hiç / her ay / her hafta / genellikle

Ben sık sık sinemaya gidiyorum. ...

### OKUMA

#### HAFTA SONU NE YAPIYORSUN?



**Erdal:** Merhaba Serhat! Evde misin?  
**Serhat:** Selam. Hayır, değilim. Hâlâ işteyim. Bu günlerde çok meşgulüm. Her gün geç saatlerde işten çıkıyorum.

**Erdal:** Anlıyorum. Uzun zamandır görüşmüyoruz. Yarın akşam boş musun? Seni görmek istiyorum.

**Serhat:** Yarın akşam mı? Sanmıyorum.

Ben çok meşgulüm ama dışarı çıkmak, biraz nefes almak istiyorum. Ben hafta sonu müsaitim. Hafta sonu ne yapıyorsun?

**Erdal:** Hafta sonu Kadıköy'deyiz. Arkadaşlarla maça gidiyoruz. Sen de gelmek istiyor musun?

**Serhat:** Maç güzel bir fikir ama gelmek istemiyorum, sakın bir hafta sonu geçirmek istiyorum. Cumartesi sabah kahvaltıya ne dersin?

**Erdal:** Tamam. Nerede buluşuyoruz?

**Serhat:** Nazar Kafe'yi biliyor musun?

**Erdal:** Hayır, bilmiyorum. Nerede?

**Serhat:** Kadıköy Moda'da. Deniz kenarında. Hafta sonları açık büfe kahvaltı var. Çok güzel bir yer.

**Erdal:** Tamam. Kaçta buluşuyoruz? Saat 09.00 uygun mu?

**Serhat:** Ben biraz uyumak istiyorum. 10.30 nasıl?

**Erdal:** Tamam. Gerçekten maça gelmek istemiyor musun? Bu maç çok heyecanlı.

**Serhat:** Biliyorum güzel bir maç. Stres atmak istiyorum ama kalabalıktan sıkılıyorum.

**Erdal:** Peki, cumartesi görüşürüz.

3 Aşağıdaki cümleleri metne göre düzeltelim. Neden yanlış? Söyleyelim.

1. Serhat ve Erdal hafta sonu maça gitmek istiyor.
2. Serhat işten erken çıkıyor.
3. Erdal sabah kahvaltı yapmak istemiyor.
4. Serhat futboldan hoşlanmıyor.
5. Erdal maça yalnız gidiyor.

4 Diyalogu anlatalım.

Erdal, Serhat'ı arıyor. Serhat ile yarın akşam buluşmak istiyor ama Serhat...

### YA SİZ?

Hafta sonu neler yapmak istiyorsunuz?



## DİL BİLGİSİ

-mAk istemek

fiil + mAk iste + zaman eki

Örnek:

Seninle konuşmak istiyorum.  
Derya parka gitmek istemiyor.

5 Aşağıdaki cümleleri örnekteki gibi tamamlayalım.

1. Çok yorgunum, biraz dinlen.....
2. Aç değilim. Yemek ye.....
3. Neden hazırlanmıyorsun? Bizimle gel.....  
.....?
4. Bugün hava çok güzel. Dışarı çık.....  
.....?
5. Pardon! Ben bir bilet al.....
6. Çocuklar evde televizyon seyret..... ,  
dışarıda oyna.....
7. Siz tatilde ne yap.....?
8. Çok kızgınım. Hiç kimseyle görüş.....  
.....
9. Kızım, öğretmen ol.....

Biz yarın piknik yapmak istiyoruz.  
İstanbul'da nerede oturmak istiyorsunuz?

6 Aşağıdaki cümleleri "-mak iste-" yapısı ile tamamlayalım.

1. Spor yapıyorum çünkü  
.....
2. Evden çıkıyorum çünkü  
.....
3. Türkçe öğreniyorum çünkü  
.....
4. Çalışıyorum çünkü  
.....
5. Para biriktiriyorum çünkü  
.....
6. Kuaföre gidiyorum çünkü  
.....
7. Markete gidiyorum çünkü  
.....

## DİNLEME

İSTEKLER

7  9 Metinleri dinleyelim. Nerede konuşuyorlar?  
Resimleri sıralayalım.



8 Kutucukları metinlere göre dolduralım.

	Nerede?	Ne yapmak istiyor?
1		
2		
3		
4		

## YAZMA

9 Aşağıdaki kişilerden birini seçelim. Arkadaşımızla diyalog yazalım.

- (Lokanta) garson / müşteri
- (İstasyon) biletçi / yolcu
- (Banka) memur / müşteri
- (Öğrenci ofisi) memur / öğrenci

## KONUŞMA

10 Planlarımız hakkında konuşalım.


- Dersten sonra ne yapmak istiyorsun?
- Neden Türkçe öğrenmek istiyorsun?
- 10 sene sonra nerede olmak ve ne yapmak istiyorsun?



## KÜLTÜRDEN KÜLTÜRE

### ÖĞRENCİLER

Ben Ankara'da oturuyorum. Üniversiteyi de burada okuyorum. Annem ve babamla aynı evde yaşıyorum. Türkiye'de bazı öğrenciler ailelerinden uzak şehirlerde okuyorlar. Onlar genellikle yurttan veya arkadaşları ile evde kalıyorlar.



Ben Berlin'de altı arkadaşım ile beraber büyük bir evde yaşıyorum. Bu Almanya'da çok normal. Evde büyük bir mutfak var. Herkes kendi yemeğini yapıyor.



Gana'da öğrenciler genellikle kampüslerde yaşıyor. Ben büyük bir yurttan kalıyorum. Burada 1000 öğrenci var. Benim küçük bir odam var. Odamda yatak, masa ve dolap var. Ben yemekhanede yemek yiyorum.

Sizin ülkenizde öğrenciler nerede kalıyorlar? Konuşalım.

## SINIF DİLİ

### İZİN

Fiil + -(y)A bilir miyim?

- İçeri girebilir miyim?
- Bir soru sorabilir miyim?
- Dışarı çıkabilir miyim?
- Cevap verebilir miyim?
- Pencereyi açabilir miyim?

### RİCA

Fiil + -(y)Abilir misin(iz)?

- Cevap verebilir misin?
- Tahtaya gelebilir misin?
- Pencereyi kapatabilir misin?
- Tekrar edebilir misiniz?
- Tahtaya yazabilir misiniz?

### Boşlukları dolduralım.

1. Kitaplarınızı aç.....?
2. Kalem al.....?
3. Cümleleri kontrol et.....?
4. Sesi aç.....?
5. Sözlüğe bak.....?

## EĞLENELİM ÖĞRENELİM

Bir kâğıda kendimiz hakkında bilgiler yazalım ve bu kâğıdı öğretmene verelim. Öğretmen kâğıtları okusun. Tahmin edelim.

### Örnek:

Ben 19 yaşındayım. Sultanahmet'te yurttan kalıyorum. Her gün spor yapıyorum. ...



## NELER ÖĞRENDİK?

### 1. Metni uygun ad durum ekleri ve şimdiki zaman eki ile dolduralım.

Rıza Bey bir doktor. O İzmir'..... yaşa..... . O hafta içi 06.00' ..... kalkıyor. O ve eşi kahvaltı yap..... . O 07.30' ..... ev..... çık..... . 08.00'da iş..... başla..... . 13.00'da öğle yemeği yiyor. 18.00'da ev..... gel..... . O işte çok yorul..... . Ev..... yemek yiyor, gazete oku....., televizyon izle..... . Saat 23.30'da yat..... . O her gün yaklaşık 7 saat uyu..... . Rıza Bey ve eşi hafta sonları dışarı..... çık..... . Onlar sinema..... git..... veya ailelerini ziyaret et..... .

### 2. Aşağıdaki boşlukları uygun fiillerle dolduralım.

1. Sabah 07.00'da k..... .
2. 07.30'da kahvaltı e..... .
3. 08.30'da evden ç..... .
4. 09.00'da ofiste ç..... .
5. 13.00'da yemek y..... .
6. 17.30'da işten ç..... .
7. 18.00'da eve g..... .
8. 23.30'da y..... .

### 3. Cümlelere uygun fiilleri seçelim.

1. Eda sokağa bakıyor / görüyor.
2. Ben köpekten seviyorum / korkuyorum.
3. Siz sinemaya geliyor musunuz / hoşlanıyor musunuz?
4. Otobüse iniyorum / biniyorum.
5. O koltukta kalkıyor / oturuyor.
6. Kalem masadan alıyor / koyuyor.
7. Biz evden çıkıyoruz / giriyoruz.
8. Öğrenciler yurttan kalıyor / gidiyor.
9. Ahmet durakta varıyor / bekliyor.

## ÖZ DEĞERLENDİRME

Bunları Türkçede yapabilir misiniz? Her cümle için kendinize bir puan veriniz.  
1: Yapamam, 2: Biraz yapabilirim, 3: Yapabilirim, 4: İyi yapabilirim, 5: Çok iyi yapabilirim.

1. Günlük konularda basit ve net soruları anlayabilirim, konuşmayı başlatabilirim.	1	2	3	4	5
2. Bir şeyi rica edebilir, izin alabilir ve başkalarının ricalarını yerine getirebilirim.	1	2	3	4	5
3. Günlük hayatta neler yaptığıma ilişkin bilgiler verebilirim.	1	2	3	4	5
4. İsteklerimi söyleyebilirim.	1	2	3	4	5
5. Temel ihtiyaçlarım için alışveriş yapabilirim.	1	2	3	4	5
6. Biriyle ne yapacağımıza ve nereye gitmek isteyeceğimize ilişkin görüşebilir, buluşma yerimizi ve saatini kararlaştırabilirim.	1	2	3	4	5



## KELİME LİSTESİ

### İSİMLER

açık büfe	hediyeye
anne	heyecanlı
aynı	hiçbir zaman
bale	hukuk
bavul	içeri
beraber	iş yeri
biletçi	işadamı
bilgisayar oyunu	işçi
borç	kampus
boş zaman	kanepe
büfe	kebab
dans	kızgın
değişik	konser
dışarı	kulüp
dizi	litre
ekonomi	maç
erken	memur
eski	mp3 çalar
eş	müsait
ev hanımı	müşteri
fabrika	nefes
farklı	normal
fikir	opera
film	öğlen
futbol	öğrenci işleri
futbol maçı	pijama
geç	restoran
gezi	sağlıklı
gitar	sergi
gösteri	site
hafta içi	şarkı
hava	şiir
hayat	terlik
hazır	tiyatro

tur
tür
uygun
vapur
yalan
yanlış
yemekhane
yeni
yolcu
yorum
yurt
zaman

### FIİLLER

açmak
anlamak
bakmak
banyo yapmak
başlamak
bayılmak
beslenmek
bilmek
binmek
biriktirmek
bitmek
buluşmak
çalışmak
çıkmaq
demek
dinlemek
dinlenmek

dolaşmak	sevmek
dönmek	sıklmak
durmak	sohbet etmek
duş almak	sormak
fotoğraf çekmek	söylemek
geçmek	spor yapmak
gezmek	stres atmak
girmek	tanımak
gitmek	tanışmak
hazırlamak	tekrar etmek
hazırlanmak	temizlemek
hoşlanmak	tırmanmak
internete girmek	uyumak
izlemek	uzanmak
kahvaltı etmek	varmak
kalkmak	vermek
kalmak	yapmak
kapatmak	yardım etmek
kontrol etmek	yardım istemek
konuşmak	yaşamak
korkmak	yatmak
koşmak	yazmak
koymak	yemek
kullanmak	yorulmak
nefret etmek	yürüme
okumak	yüzme
oturmak	
oynamak	
öğrenmek	
özlemek	
para çekmek	
pişirmek	
sanmak	

### KALIP İFADELER

bol bol
inşallah



# ÜNİTE 4

## BECERİLER

- Ailemizi tanıtma
- Milliyet, dil, ülke adlarını tanıma
- Sahiplik belirtme

## DİL BİLGİSİ





- İyelik ekleri
- Ülke-milliyet-dil adları
- Kendi, hep
- Belirtme durumu eki (-(y)l)

## KELİMELER

- Aile
- Arkadaşlar



# BENİM DÜNYAM





# ÜNİTE

## 4

# BENİM DÜNYAM

## A. AİLEM

anne, baba, kız kardeş, abla, erkek kardeş, ağabey, teyze, dayı, amca hala, babaanne, anneanne, dede

-Kaç kardeşiniz?

-Senin baban ne iş yapıyor?

-Senin annen ne iş yapıyor?

-Üç kardeşiz.

-Benim babam doktor.

-Benim annem öğretmen.

## HAZIRLIK ÇALIŞMASI

1 Aşağıdaki kelimeleri resimdeki boşluklara yerleştirelim.

anne
baba
babaanne
dede
abla



## OKUMA

### BENİM AİLEM





2 Yukarıdaki metne göre aşağıdaki cümlelere doğru ise "D" yanlış ise "Y" koyalım.

1. Suna, Sevim ve Halil'in kızı. ( )
2. Mert, Suna'nın ağabeyi. ( )
3. Sevim, Suna ve Mert'in ablası. ( )
4. Mert, Suna'nın kocası. ( )
5. Suna ve Mert, Halil ve Sevim'in çocukları. ( )

3 Aşağıdaki gibi cümleler kuralım.

- |                  |                         |
|------------------|-------------------------|
| 1. Halil – Sevim | Halil, Sevim'in kocası. |
| 2. Sevim – Halil | .....                   |
| 3. Mert – Halil  | .....                   |
| 4. Suna – Mert   | .....                   |
| 5. Mert – Suna   | .....                   |
| 6. Suna – Sevim  | .....                   |
| 7. Sevim – Suna  | .....                   |
| 8. Halil – Mert  | .....                   |

4 Bu cümleleri kim söylüyor? Tahmin edelim ve yazalım.

1. Benim ablam yok, bir ağabeyim var. (.....)
2. Öğrencilerimi çok seviyorum. (.....)
3. Evde en küçük benim. (.....)
4. Her akşam ders çalışıyorum. (.....)
5. Hastalara ilaç veriyorum. (.....)
6. Benim karım öğretmen. (.....)
7. Benim kocam doktor. (.....)
8. Benim kız kardeşim çok yaramaz. (.....)
9. Ağabeyim ile oyun oynuyorum. (.....)
10. Babamla futbol oynuyorum. (.....)

## YA SİZ?

1. Senin ailende kimler var?
2. Annen ve baban ne iş yapıyor?

## DİL BİLGİSİ

### İyelik Ekleri

Bir varlığın kimin olduğunu; kime, neye ait olduğunu bildirir.

Ben-im	baba-m anahtar-ım	anne-m ev-im	manto-m kol-um	ütü-m köy-üm
Sen-in	baba-n anahtar-ın	anne-n ev-in	manto-n kol-un	ütü-n köy-ün
O-nun	baba-sı anahtar-ı	anne-si ev-i	manto-su kol-u	ütü-sü köy-ü
Biz-im	baba-mız anahtar-ımız	anne-miz ev-imiz	manto-muz kol-umuz	ütü-müz köy-ümüz
Siz-in	baba-nız anahtar-ınız	anne-niz ev-iniz	manto-nuz kol-unuz	ütü-nüz köy-ünüz
Onlar-in	baba-ları (sı) anahtar- ları (ı)	anne-leri (si) ev-leri (i)	manto-ları (su) kol-ları	ütü-leri (sü) köy-leri (ü)

### Örnek:

- |                                  |                                       |
|----------------------------------|---------------------------------------|
| (Benim) Kardeşim liseye gidiyor. | (Bizim) Okulumuz 7 katlı.             |
| (Senin) Evin okula yakın mı?     | (Sizin) Ülkenizde deniz var mı?       |
| (Onun) Ablası bankada çalışıyor. | (Onların) Arkadaşları Türkçe biliyor. |



**1. NOT:** İkinci hecesinde dar ünlü (ı, i, u, ü) olan kelimelere ünlü ile başlayan ek getirildiğinde ikinci hecedeki dar ünlü düşer.  
When a word with a narrow vowel in its second syllabus is conjugated with a suffix starting with a vowel, the narrow vowel in the second syllabus is dropped.

**Örnek:**  
Ayşe'nin boynu (boyun) ağrıyor.  
Kedinin burnu (burun) siyah.  
Senin omzunda (omuz) ne var?  
Benim şehrim (şehir) kalabalık.



**2. NOT:** Üçüncü tekil ve çoğul iyelik eklerinden {(s)ı, ları} sonra ad durum ekleri (-A, -dA, dAn, -I) geldiği zaman araya "n" harfi girer.  
When the third person singular and plural possessive suffixes {(s)ı, ları} are followed by a case suffix (-A, dA, -dAn, -I), the sound "n" is put in between.

**Örnek:**  
Onun evine gidiyorum.  
Onların sınıflarında bilgisayar var.  
Onun kitabında resimler var.  
Onların köpeğinden korkuyorum.  
Onun balkonunda oturuyorum.



5 Aşağıdaki cümleleri iyelik ve ad durum ekleriyle tamamlayalım.

1. Bugün sen..... ders.... var mı?
2. Baba..... nerede çalışıyor?
3. Biz..... ev..... okula çok uzak.
4. Sen..... öğretmen..... soru soruyorum.
5. O, Mehmet'..... araba..... bakıyor.
6. Onlar..... bahçe..... havuz var.
7. Serpil'..... hala..... Şişli'de oturuyor.
8. Sen..... bilgisayar..... oyun var mı?
9. Siz..... öğretmen..... İngilizce biliyor mu?
10. Mustafa'..... diş..... ağrıyor.
11. Ben..... alın..... dar.
12. Bu konuda siz..... fikir..... ne?

6 Aşağıdaki kelimeleri eşleştirelim ve örnekteki gibi cümleler yazalım.

Benim	adınız .....
Bizim	kardeşin .....
Sizin	arabası bozuk mu?
Onun	saçım .....
Onların	evimiz .....
Senin	amcası .....
Sinan'ın	sınıfları .....

7 Aşağıdaki metni okuyalım. Tabloyu örnekteki gibi tamamlayalım.



Ben Serkan. Ben öğretmenim. Burası benim sınıfım. Bu çocuk benim öğrencim. Onun adı Hasan. O çok çalışkan. O teneffüste bana soru soruyor. Diğer öğrenciler sınıfta yok. Çünkü onlar bahçede. Onların dersi 5 dakika sonra başlıyor. Biz her gün okula geliyoruz. Bizim dersimiz 09.00'da başlıyor, 13.00'da bitiyor. Siz kaçta okula gidiyorsunuz? Sizin dersleriniz öğlen mi bitiyor akşam mı?

Ben	.....	O	Biz	.....	Onlar
Benim	Senin	.....	.....	Sizin	.....

8 Doğru kelimeyi işaretleyelim.

1. Benim babam / baban avukat.
2. Onların evisi / evi çok büyük.
3. Sizin odanızda / odanızda bilgisayar var mı?
4. Aysel'in kardeşin / kardeşi öğrenci.
5. Bizim sınıfmızda / sınıfınızda klima var.
6. Senin sözlüğün / sözlüğün nerede?

## DİNLEME

### ZEHRA HANIM'IN TORUNLARI



9 10 Metni dinleyelim ve soruları cevaplayalım.

1. Mesut kaç yaşında?  
.....
2. Ömer ne iş yapıyor?  
.....

3. Dilek kaç yaşında ve ne iş yapıyor?  
.....
4. Zehra Hanım'ın torunları kim ve onlar kaç yaşındalar?  
.....
5. Zehra Hanım ve torunları beraber neler yapıyorlar?  
.....







10 Metni dinleyelim ve bu kişiler Zehra Hanım'ın nesi oluyor? Yazalım.

Suna	.....
Derya	.....
Mesut	.....
Ömer	.....
Dilek	.....



## KONUŞMA

11 Aşağıdaki resimlere bakalım. Bir resim seçelim. Bu resmi bir arkadaşımıza anlatalım. "Hangi resim?" diye soralım.



Örnek:

Öğrenci A: Ben genç bir babayım. Benim 2 çocuğum var. Çocuklarım küçük. Eşim zayıf ve uzun boylu. Ben, eşim ve çocuklarım bahçede yürüyoruz.

Öğrenci B: Resim 1.

Öğrenci A: Evet, doğru. Şimdi de sen bana anlat.

## YAZMA

12 Aşağıdaki kelimeleri kullanalım ve ailemizi tanıtalım.

anne baba kız kardeş erkek kardeş ağabey amca  
dayı teyze hala babaanne anneanne dede



# ÜNİTE 4

## BENİM DÜNYAM B. ARKADAŞLARIM

Türkiye, Türk, Türkçe,  
anadili, yabancı dil

-Nerelisiniz?  
-Anadiliniz ne?  
-Hangi yabancı dilleri biliyorsunuz?  
-Arkadaşın nereli?  
-Arkadaşın hangi dili konuşuyor?

-Türküm. / Türkiyeliyim.  
-Türkçe.  
-İngilizce ve Rusça biliyorum.  
-Arkadaşım Çinli.  
-O Çince konuşuyor.

### HAZIRLIK ÇALIŞMASI

1 Aşağıdaki resimlere bakalım. Arkadaşlık türlerini yazalım.


ev arkadaşı ( )

iş arkadaşı ( )

mektup arkadaşı ( )

sınıf arkadaşı ( )

çocukluk arkadaşı ( )



### OKUMA



#### BENİM SINIFIM

Benim adım Anar. Ben Kazakistanlıyım. Benim babam iş adamı. Onun bir şirketi var. Annem ev hanımı, o çalışmıyor. Benim 2 kız kardeşim var. Kardeşlerim de üniversiteye gidiyorlar. İkiisi de Hukuk Fakültesinde okuyorlar.

Ben İstanbul Üniversitesi Dil Merkezinde Türkçe öğreniyorum. Ben Kazakça, Rusça ve İngilizce biliyorum. Sınıfımda çeşitli ülkelerden arkadaşlarım var. Benim en iyi arkadaşlarım Milena, Olga ve Hasan.

Milena 18 yaşında, o Arnavut. Milena Arnavutça ve İngilizce biliyor. Onun babası ve annesi öğretmen. Onun kardeşi yok.

Olga 19 yaşında ve Rusyalı. Olga İngilizce bilmiyor. Biz Olga ile bazen Türkçe bazen de Rusça konuşuyoruz. Onun babası polis, annesi hemşire. Olga'nın 1 kız kardeşi var. O da İstanbul'da. O Marmara Üniversitesinde öğrenci.

Hasan 21 yaşında ve Mısırlı. Hasan Arapça ve İngilizce biliyor. Onun babası mühendis, annesi Arapça öğretmeni. Onun 2 ağabeyi var.

Biz beraber çok eğleniyoruz. Dersten sonra İstanbul'u geziyoruz. İstanbul kalabalık ama çok güzel bir şehir.



2 Metne göre aşağıdaki cümlelere doğru ise "D" yanlış ise "Y" koyalım.

1. Anar Olga ile Rusça konuşuyor. ( )
2. Milena, Olga ile İngilizce konuşuyor. ( )
3. Anar'ın kardeşleri öğrenci. ( )
4. Hasan Türkçe öğreniyor. ( )
5. En genç Milena. ( )

3 Bu cümleleri kim söylüyor? Tahmin edelim ve yazalım.

1. Kız kardeşim ve ben İstanbul'dayız. (.....)
2. Benim annem işe gitmiyor. (.....)
3. Annem hastanede çalışıyor. (.....)
4. Kardeşlerim benden büyük. (.....)
5. Benim ailem Tiran'da yaşıyor. (.....)

4 Aşağıdaki soruları cevaplayalım.

1. Anar'ın en yakın arkadaşları nereli ve hangi dilleri konuşuyorlar?  
.....
2. Anar ve arkadaşları İstanbul'da ne yapıyorlar?  
.....
3. Anar ve arkadaşları dersten sonra ne yapıyorlar?  
.....

5 Aşağıdaki boşlukları metne göre tamamlayalım ve örnekteki gibi cümleler kuralım.

İsim	Ülke	Milliyet	Dil
Anar	Kazakistan		Kazakça
Milena		Arnavut	
Olga		Rus	
Hasan			Arapça

Anar Kazakistanlı. O Kazak. O Kazakça konuşuyor.

Milena .....

Olga .....

Hasan .....

## YA SİZ?

1. Siz nerelisiniz ve hangi dili konuşuyorsunuz?
2. Sizin en yakın arkadaşlarınız kimler?
3. Sizin arkadaşlarınız nereli ve hangi dili konuşuyorlar?

## DİL BİLGİSİ

### ÜLKE – MİLLİYET – DİL ADLARI

Ülke	Milliyet	Dil
Türkiye	Türk / Türkiyeli	Türkçe
Almanya	Alman / Almanyalı	Almanca
Arnavutluk	Arnavut / Arnavutluklu	Arnavutça
Gürcistan	Gürcü / Gürcistanlı	Gürcüce
Japonya	Japon / Japonyalı	Japonca
Rusya	Rus / Rusyalı	Rusça
Makedonya	Makedon / Makedonyalı	Makedonca
Mısır	Arap / Mısırlı	Arapça
Filistin	Arap / Filistinli	Arapça
Kazakistan	Kazak / Kazakistanlı	Kazakça
Yunanistan	Yunan / Yunanistanlı	Yunanca

Ülke	Milliyet	Dil
Bulgaristan	Bulgar / Bulgaristanlı	Bulgarca
Fransa	Fransız / Fransalı	Fransızca
İngiltere	İngiliz / İngiltereli	İngilizce
İspanya	İspanyol / İspanyalı	İspanyolca
İtalya	İtalyan / İtalyalı	İtalyanca
ABD	Amerikan / Amerikalı	İngilizce
Hollanda	Hollandalı	Felemenkçe (Hollandaca)
Çin	Çinli	Çince
Pakistan	Pakistanlı	Urduca
Brezilya	Brezilyalı	Portekizce



**NOT:** Dil adı yapmak için "-cA" eki kullanılır. Bu ek, "ç, f, h, k, p, s, ş, t" harflerinden biriyle biten kelimeden sonra geldiğinde "-çA"ya dönüşür. The suffix "-cA" is used for generating a language name out of a word indicating nationality. If the word for a nationality ends in one of the sounds "ç, f, h, k, p, s, ş, t", the suffix for the language name is then changed as "-çA".





### 6 Hangisi doğru? İşaretleyelim.

İspanya	İspanyaca / İspanyolca
Rusya	Ruşça / Rusyaca
İngiltere	İngilizce / İngilizçe
Çin	Çinçe / Çince
Almanya	Almanca / Almanyaca
Irak	Irakça / Arapça
Fransa	Fransızca / Fransaca
Brezilya	Portekizce / Brezilyalca
Japonya	Japonca / Japonça
Amerika	Amerikanca / İngilizce

### 7 Milliyet adlarını yazalım.

Rusya	Rus
İtalya	.....
Fransa	.....
Ürdün	.....
Gürcistan	.....
Pakistan	.....
Hollanda	.....
Yunanistan	.....
Norveç	.....
İran	.....



موسسه زبان دهخدا  
dekhodaedu.com

## DİNLEME

### DÜNYADAN PORTRERLER

#### 8 11 Metni dinleyelim. Boşlukları dolduralım.



Adı: .....  
Ülkesi: .....  
Milliyeti: .....  
Dili: .....  
Mesleği: .....  
Hobileri: .....



Adı: .....  
Ülkesi: .....  
Milliyeti: .....  
Dili: .....  
Mesleği: .....  
Hobileri: .....



Adı: .....  
Ülkesi: .....  
Milliyeti: .....  
Dili: .....  
Mesleği: .....  
Hobileri: .....



Adı: .....  
Ülkesi: .....  
Milliyeti: .....  
Dili: .....  
Mesleği: .....  
Hobileri: .....



Adı: .....  
Ülkesi: .....  
Milliyeti: .....  
Dili: .....  
Mesleği: .....  
Hobileri: .....



Adı: .....  
Ülkesi: .....  
Milliyeti: .....  
Dili: .....  
Mesleği: .....  
Hobileri: .....

## YAZMA

#### 9 Aşağıdaki formu kendimize göre dolduralım.

### ÖĞRENCİ BİLGİ FORMU

Adı: .....  
Soyadı: .....  
Ülkesi: .....  
Milliyeti: .....  
Anadili: .....  
Yabancı dilleri: .....  
Mesleği: .....  
Adresi: .....  
Telefon numarası: .....  
Hobileri: .....

## KONUŞMA

#### 10 Aşağıdaki soruları arkadaşlarımıza soralım.

- Anadiliniz ne?
- Anadiliniz hangi dile benziyor? Türkçeye benziyor mu?
- Kaç tane yabancı dil biliyorsunuz?
- Başka hangi dilleri öğrenmek istiyorsunuz? Niçin?
- Yabancı dil öğrenmek zor mu?







**2** Aşağıdaki soruları metne göre cevaplayalım.

1. Lisa İstanbul'da nerede kalıyor?  
.....
2. Lisa hafta sonları ne yapıyor?  
.....
3. Lisa niçin çok yoruluyor?  
.....
4. Lisa niçin her işi kendisi yapıyor?  
.....
5. Lisa'nın ailesine güzel haberi ne?  
.....

**3** Metinde hangi soruların cevapları var? İşaretleyelim.

1. Lisa nerede kalıyor? .....
2. Lisa kime mektup yazıyor? .....
3. Lisa hafta sonları ne yapıyor? .....
4. Lisa kahvaltıda ne yiyor? .....
5. Lisa ailesine ne hediye alıyor? .....

**4** Metne göre aşağıdaki cümlelere doğru ise "D" yanlış ise "Y" koyalım.

1. Lisa'nın arkadaşları aynı ülkeden değil. ( )
2. Lisa İstanbul'da otelde kalıyor. ( )
3. Lisa arkadaşları ile alışverişe gidiyor. ( )
4. Lisa her hafta bir Türkçe kitap okuyor. ( )
5. Lisa'nın işlerini annesi yapıyor. ( )
6. Lisa 14 gün sonra ülkesine gidiyor. ( )
7. Lisa İstanbul'da yalnız yaşıyor. ( )

6. Lisa'nın dersi kaçta başlıyor? .....
7. Lisa kaçta uyuyor? .....
8. Lisa'nın arkadaşları nerede kalıyor? .....
9. Lisa'nın arkadaşları hangi dilleri konuşuyor? .....
10. Lisa hangi okula gidiyor? .....

## YA SİZ?

1. Ailenizle nasıl görüşüyorsunuz?
2. Ailenize haftada kaç defa telefon ediyorsunuz?
3. Arkadaşlarınıza mektup yazıyor musunuz?
4. Bir günde kaç tane mesaj gönderiyorsunuz?
5. Günde kaç saatinizi bilgisayar karşısında geçiriyorsunuz? Bilgisayarda genellikle ne yapıyorsunuz?

**5** Aşağıdaki e-posta adreslerini söyleyelim ve kendimizle ilgili soruları cevaplayalım.



1. aynur.inci@hotmail.com
2. aynur-inci@hotmail.com
3. aynur\_inci@hotmail.com
4. Kendi e-posta adresimizi yazalım ve söyleyelim.  
aynur nokta inci at hotmail nokta com .....
5. Kendi ev adresimizi yazalım ve söyleyelim.  
aynur tire inci at hotmail nokta com .....
6. Kendi telefon numaramızı yazalım ve söyleyelim.  
aynur alt tire inci at hotmail nokta com .....



## DİL BİLGİSİ

## kendi + iyelik eki

Kendim	Kendimiz
Kendin	Kendiniz
Kendisi	Kendileri

## Örnek:

- |   |  |
|---|--|
| 1. Ben, bana kazak örüyorum.<br>Ben kendime kazak örüyorum. | 3. Biz bize yemek yapıyoruz.<br>Biz kendimize yemek yapıyoruz. |
| 2. Ödevini sen yap.<br>Ödevini kendin yap.                  | 4. Siz bir yazı yazın.<br>Kendiniz bir yazı yazın.             |



**NOT:** "Kendi" kelimesi kişi zamirleri ile birlikte kullanıldığı zaman işi yapanı (özneyi) pekiştirir.

When "kendi" is used together with personal pronouns, the subject of the action is reinforced; the emphasis is mostly on the person doing something on their own (e. g. I am doing my homework myself.)

Ben kendim ütü yapıyorum.  
Sen kendin yaz, arkadaşların sana yardım etmesin.  
O kendisi araba sürüyor.



## 6 Aşağıdaki cümleleri verilen kelimelerle tamamlayalım.

kendim/kendisi/kendine/kendilerine/kendimize/kendinize

- |   |                                  |
|---|----------------------------------|
| 1. Ayşe yemeğini ..... pişiriyor.         | 4. Ödevlerimi ..... yapıyorum.   |
| 2. Biz ..... yeni bir araba alıyoruz.     | 5. .... iyi bak.                 |
| 3. Siz bu konuda ..... güveniyor musunuz? | 6. Onlar ..... kahve yapıyorlar. |

## hep + iyelik eki

Hepimiz  
Hepiniz  
Hepsi

## Örnek:

Hepimiz öğrenciyiz.  
Hepiniz çok çalışkansınız.  
Bu meyvelerin hepsi taze.

## 7 Aşağıdaki cümleleri verilen kelimelerle tamamlayalım.

hepsi/hepimizde/hepsinde  
hepimizin/hepimize/hepimiz

- Sınıfların ..... bilgisayar var.
- Öğretmen bizim ..... kitap hediye ediyor.
- Kalemlerin ..... kırmızı.
- ..... İngilizce biliyoruz.
- Öğretmen ..... adını biliyor.
- Bizim ..... sözlük var.

## Belirtme Eki - (y)I (Accusative Case)

Belirtme durumundaki isim, yüklemeye sorulacak "Kimi?", "Neyi?" sorularına yanıt verir. Genel olmayan belirli bir varlığı ifade eder.

*The accusative case in Turkish is mostly used for indicating the object affected by the action of the subject. The noun bearing this case usually answers the questions "whom" and "what". However, this case only refers to a specific, definite object. When this case is involved, it can be assumed that the parties of the dialog already know and recognize the object mentioned. Therefore, this case might be considered to be the counterpart of the definite article "the" in English. (e. g. Kitap okuyorum. → I am reading a book. VS Kitabı okuyorum. → I am reading the book.)*

a, ı → -(y)ı  
e, i → -(y)i  
o, u → -(y)u  
ö, ü → -(y)ü



Aşağıdaki durumlarda belirtme eki mutlaka kullanılır:

*The accusative case must be used when:*

1. Cümlenin nesnesi belirli, bilinen bir nesneyse;

*The object is definite and specific:*

**Örnek:** Babam araba yıkıyor.

Babam arabayı yıkıyor.

2. Cümlenin nesnesi özel bir isim ise;

*The object is a proper noun:*

**Örnek:**

Ayşe'yi bekliyor musun?

İstanbul'u geziyorum.

3. Cümlenin nesnesi zamir ise;

*The object is a pronoun:*

**Örnek:**

Biz onları tanımıyoruz.

Seni bekliyorum.

**Örnek:**

Yarın araba alıyor musun?

Evde maç izliyoruz.

Pınar elbise ütülüyor.

Seda pasta yiyor.

Bir ceket almak istiyorum.

Yarın o arabayı alıyor musun?

Evde maçı izliyoruz.

Pınar elbisesini ütülüyor.

Seda pastayı yiyor.

Bu ceketi almak istiyorum.

4. Cümlenin nesnesi iyelik eki veya tamlama eki almış ise;

*The object has a possessive or genitive suffix:*

**Örnek:** Kitabını bana ver.

Her hafta anneannemi ziyaret ediyorum

5. Cümlenin nesnesi, "bu, şu, o, hangi, bütün, bazı" gibi sıfatları almış ise;

*The object is specified by adjectives such as "bu, şu, o, hangi, bütün, bazı, etc."*

**Örnek:** Bu elbiseyi alıyorum. Ne kadar?

Hangi kalemi istiyorsun?

Bütün arkadaşlarımı seviyorum.

## 8 Aşağıdaki boşlukları örneklerdeki gibi dolduralım.

1. Siz bu kız..... tanıyor musunuz?
2. Kalem..... masandan alıyorum.
3. En çok hangi yemek..... seviyorsun?
4. Babam araba..... yıkıyor.
5. Günde 2 kez dişler..... fırçalıyorum.
6. Ahmet ailesi..... çok özlüyor.
7. Bu sorunun cevap..... bilmiyorum.
8. Ayşe'nin arabası..... çok beğeniyorum.
9. Hafta sonu bütün gün evim..... temizliyorum.
10. Sen..... hiç anlamıyorum.

## 9 Hangisi doğru? İşaretleyelim.

1. Burası çok havasız. Lütfen şu pencere / pencereyi aç!
2. Yabancılar İstanbul / İstanbul'u çok beğeniyorlar.
3. Sağlıklı olmak için her gün iki litre su / suyu içiyorum
4. Her ay kütüphaneden kitap / kitabı alıyorum.
5. Bütün gün okula gidiyorum, ders / dersi çalışıyorum.
6. Mektup / mektubu aileme yazıyorum.
7. Hangi şarkı / şarkıyı dinliyorsun?
8. Saçlarım / saçlarımı tarıyorum.
9. Annem bu dizi/ diziyi çok seviyor.
10. Dün yolda baban / babanı gördüm.



## DİNLEME

## AİLEMİ ÖZLÜYORUM

10  12 Metni dinleyelim. Boşlukları dolduralım.



**Elena:** Merhaba John, çok üzgün ..... . Bir ..... mi var?

**John:** Merhaba Elena. Hayır, hiçbir ..... yok. Sadece ..... çok özledim.

**Elena:** O zaman ailene ..... . Annenle ve babanla ..... ya da onlara mektup .....

**John:** Her akşam ailemi arıyorum ama burada ..... çok yalnız hissediyorum.

**Elena:** Bence yalnız değilsin. .... senin arkadaşınız. Ayrıca yalnız yaşamak hiç de kötü değil. Bazen çok eğlenceli.

**John:** Nasıl eğlenceli?

**Elena:** Mesela aileden hiçbir şey için izin ....., eve geç ....., geç ....., geç kalkıyorsun, evde yüksek sesle müzik dinliyorsun. Yani, ne istiyorsun, onu yapıyorsun.

**John:** Peki, sen aileni hiç özlemiyor musun?

**Elena:** Elbette özlüyorum. Ama ben şimdi buradayım, onlar Rusya'da. Ne zaman ailemi ....., o zaman onlara ..... ya da bilgisayardan konuşuyorum.

**John:** Bilgisayardan konuşmak çok iyi fikir.

**Elena:** Evet, çünkü onları hem duyuyorum hem de görüyorum. Sen de bunu yap.

**John:** Teşekkürler Elena, şimdi ..... daha iyi hissediyorum.

## YAZMA

11 Ailemize bir e-posta yazalım. İstanbul'da neler yapıyoruz? Anlatalım. İstanbul'daki arkadaşlarımızı ailemize tanıtalım.

## KONUŞMA

12 Ailemizden uzakta yaşamamanın olumlu ve olumsuz yönlerini önce yazalım sonra anlatalım.



## KÜLTÜRDEN KÜLTÜRE

Aiko



### AİLELER

Japonya'da genellikle küçük aileler bulunuyor. Onların bir veya iki çocukları var. Benim kız ve erkek kardeşim yok. Tek çocuğum ve bu Japonya'da çok normal. Birçok çiftin çocukları yok.

Benim iki kız kardeşim var. Biz üç kardeşiz. Bizim büyük bir ailemiz var. Amerika'da birçok ailenin bir ya da iki çocuğu var.

Mehmet



Türkiye'de birçok kişinin büyük bir ailesi var. Biz 4 kardeşiz, benim 2 kız kardeşim ve bir erkek kardeşim var. Ama günümüzde büyük aileler azalıyor. Çiftler bir ya da iki çocuk tercih ediyor.

John




1. Yukarıdaki metinleri okuyalım. Metne göre aşağıdaki cümlelere doğru ise "D" yanlış ise "Y" koyalım.

1. Aiko'nun bir kardeşi var. ( )
2. Japonya'da genellikle küçük aileler var. ( )
3. Mehmet'in 4 kardeşi var. ( )
4. Türkiye'de büyük aileler azalıyor. ( )
5. John'un erkek kardeşi var. ( )
6. Amerika'da birçok ailenin üç veya daha fazla çocuğu var. ( )

2. Sizin ülkenizde büyük aile mi yoksa küçük aile mi daha yaygın? Sizin ülkenizde genellikle bir ailenin kaç çocuğu var?

## EĞLENELİM ÖĞRENELİM

Aşağıdaki resimlere bakalım ve bulmacayı çözelim.





## SINIF DİLİ

Örneklere bakalım. Altı çizili kelime ve eklerin adını öğrenelim.

Onun kitabında resimler var. *Kişi zamiri*

Senin köpeğinden korkuyorum. *Kişi zamiri*

Onun kitabında resimler var. *İyelik eki*

Onun kitabında resimler var. *İyelik "n"si*

## NELER ÖĞRENDİK?

1. Aşağıdaki boşlukları uygun eklerle dolduralım.

1. Biz..... sınıf..... on beş öğrenci var.
2. Aile..... mektup yazıyor musun?
3. Ayşe, baba..... para istiyor.
4. Kendi..... güzel bir salata yapıyorum.
5. Hep..... Türkçe öğreniyoruz.
6. Sen..... kaç kardeş..... var?
7. Siz..... okul..... bilgisayar var mı?
8. Onlar..... bahçe..... havuz yok.
9. Ömer, baba..... telefon ediyor.
10. Sen..... çanta..... neler var?
11. Kendi..... iyi bak.
12. Hep..... çok çalışkansınız.

2. Aşağıdaki cümleleri kullanalım ve diyalogu tamamlayalım.

İstanbul'da ne yapıyorsun?  
İspanyalıyım. / İngilizce biliyorum.  
İspanyolca. / Senin anadilin ne?

**Ekatarina:** Nerelisin?

**Max:** ..... . Sen nerelisin?

**Ekatarina:** Ben Rusyalıyım.

**Max:** .....?

**Ekatarina:** Benim anadilim Rusça. Ya senin?

**Max:** .....

**Ekatarina:** .....?

**Max:** İstanbul'da Türkçe öğreniyorum.

**Ekatarina:** Başka yabancı dil biliyor musun?

**Max:** .....

3. Hangisi doğru? İşaretleyelim.

1. Serap dersten sonra ..... gidiyor.  
a. evisine b. evine c. evisinde ç. evinden
2. Kitaplarımın ..... masada.  
a. kendisi b. hepimiz c. hepsi ç. hepsine
3. Özlem evde ..... yardım ediyor.  
a. annesine b. annesiye c. annesinde ç. annesi
4. Benim arkadaşım ..... konuşuyor.  
a. Almanya b. Almanca  
c. Almanyaca ç. Almanca
5. Leyla .....  
a. İranlı b. İran c. İranlık ç. Farsça

4. Aşağıdaki tabloyu tamamlayalım.

Ülke	Milliyet	Dil
Rusya		Rusça
	Fransız	
Irak		
		İtalyanca

5. Aşağıdaki kelimeleri eşleştirelim ve örnekteki gibi cümleler yazalım.

Benim	saatiniz .....
Onun	arabamız .....
Bizim	anahtarım .....
Sizin	elbisesi .....
Onların	→ bahçende havuz var mı?
Senin	→ evleri .....

## ÖZ DEĞERLENDİRME

Bunları Türkçede yapabilir misiniz? Her cümle için kendinize bir puan veriniz.  
1: Yapamam, 2: Biraz yapabilirim, 3: Yapabilirim, 4: İyi yapabilirim, 5: Çok iyi yapabilirim.

1. Ailem, tanıdığım kişiler ile ilgili kelimeleri ifadeleri anlayabilirim.	1	2	3	4	5
2. Kişilere kimleri tanıdıkları ve sahip oldukları şeylere ilişkin sorular sorabilir ve yanıtlayabilirim.	1	2	3	4	5
3. Arkadaşlarıma ailelerini, ülkelerini ve anadillerini sorabilirim.	1	2	3	4	5



## KELİME LİSTESİ

### İSİMLER

abla  
ağabey  
ağız  
aile  
amca  
anadil  
anahtar  
anaokulu  
anneanne  
babaanne  
boyun  
burun  
dayı  
dede  
diş  
erkek kardeş  
hala  
havuz  
ilkokul  
karı  
kız kardeş  
koca  
kol  
lise  
manto  
mektup  
omuz  
ortaokul  
satranç  
şirket  
teneffüs  
teyze  
üniversite  
ütü  
yabancı dil  
yaramaz  
zevkli

### FİİLLER

almak  
dans etmek  
çalmak  
hissetmek  
yazmak  
göndermek  
oynamak  
öğretmek  
telefon etmek





# ÜNİTE 5

## BE CERİLER

- Saati söyleme
- Not yazma
- Tebrik etme


## DİL BİLGİSİ

- Saatler
- -DAn -(y)A kadar
- -DAn önce / sonra
- -mAdAn önce /  
-DİktAn sonra
- -DAn beri, -Dİr

## KELİMELER

- Tarih
- Bayramlar
- Özel günler

# ZAMAN ZAMAN





# ÜNİTE

## 5

### ZAMAN ZAMAN

#### A. SAATLER

saat kaç, saat kaçta, ne zaman, geçe, kala

-Saat kaç?

-Saat sekiz.

-Saat kaçta kalkıyorsun?

-Saat yedide.

-Saat dokuz buçukta ders başlıyor.

-Saat ikiyi çeyrek geçiyor.

-Saat altıya yirmi kala geliyor.

### HAZIRLIK ÇALIŞMASI

1 Aşağıdaki süreleri küçükten büyüğe doğru sıralayalım.

ay saat yıl saniye dakika gün hafta mevsim

2 Aşağıdaki saatleri resimlerle eşleştirelim.




Saat dokuz. ( ) Saat iki buçuk. ( ) Saat beşi beş geçiyor. ( ) Saat on iki. ( ) Saat iki. ( )

### OKUMA


#### NE ZAMAN?



A: Pardon! Saat kaç?  
B: Sekizi çeyrek geçiyor.  
A: Teşekkürler.  
B: Rica ederim.



A: Film kaçta başlıyor?  
B: Altıya çeyrek kala başlıyor.  
A: Şimdi saat kaç?  
B: Beşi yirmi beş geçiyor.  
A: Gecikiyoruz. Haydi gidelim!



A: Ders programın nasıl? Boş vaktin var mı?  
B: Dersler saat dokuz buçuktan bire kadar sürüyor. Saat ikiye kadar boşum. Sonra saat ikiden dördü çeyrek geçeye kadar devam ediyor.



A: İşin saat kaçta başlıyor?  
B: Sabah dokuzda başlıyor.  
A: Saat kaçta bitiyor?  
B: Akşam altıda bitiyor. Bir saat öğle molası veriyorum. Toplam 8 saat çalışıyorum.

3 Aşağıdaki saatler hangi diyaloglarda var? Bulalım.

08.15 / 14.00 / 16.15 / 17.45 / 09.00 / 13.30 / 18.00 / 09.30 / 17.25



## YA SİZ?

1. Şimdi saat kaç?
2. Saat kaçta kalkıyorsunuz?

## DİL BİLGİSİ

## Saatler

60 saniye: 1 dakika      60 dakika: 1 saat      30 dakika: yarım saat      15 dakika: çeyrek

## Saat kaç?

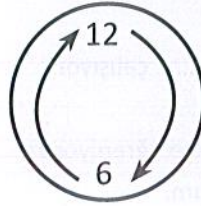
## Tam saatler

07.00 : saat (sabah) yedi.  
11.00 : saat (öğle) on bir.  
21.00 : saat (gece) dokuz.

## Buçuk: 30 dakika

06.30: (sabah) altı buçuk.  
12.30: (öğle) on iki buçuk.  
19.30: (akşam) yedi buçuk.

saat + (y)A dakika var



saat + (y)I dakika geçiyor

09.45: Ona çeyrek var.  
15.45: Dörde çeyrek var.  
02.40: Üçe yirmi var.  
06.55: Yediye beş var.

10.15: Onu çeyrek geçiyor.  
16.15: Dördü çeyrek geçiyor.  
03.20: Üçü yirmi geçiyor.  
07.10: Yediye on geçiyor.

## Saat kaçta?

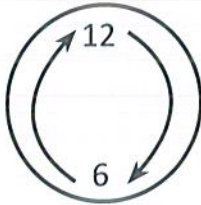
## Tam saatler

Ayça saat sekizde uyanıyor.  
Saat dokuzda işe başlıyorum.  
Biz saat akşam beşte işten çıkıyoruz.

## Buçuk

Annem her gün yedi buçukta kalkıyor.  
Bizim dersimiz bir buçukta bitiyor.  
Sizin işiniz altı buçukta bitiyor mu?

saat + (y)A dakika kala



saat + (y)I dakika geçe

09.45: Ona çeyrek kala kahvaltı yapıyorum.  
15.45: Dörde çeyrek kala buluşuyoruz.  
14.40: Üçe yirmi kala program başlıyor.  
06.55: Yediye beş kala otobüs kalkıyor.

10.15: Onu çeyrek geçe evden çıkıyorum.  
16.15: Dördü çeyrek geçe Ali geliyor.  
03.20: Üçü yirmi geçe ders bitiyor.  
07.10: Yediye on geçe otobüse binıyorum.



4 Aşağıdaki saatleri yazalım.

1. 11.00: .....
2. 14.15: .....
3. 18.30: .....
4. 23.20: .....
5. 21.50: .....
6. 17.45: .....

-DAn -(y)A Kadar

isim + DAn isim + (y)A kadar

Örnek:

Sabah ondan on bir buçuğa kadar kütüphanedeyim.  
Bugün sabahtan akşama kadar okuldayım.

Ocaktan şubata kadar okul tatil.  
Saat 12.30'dan 15.30'a kadar toplantı var.

6 Aşağıdaki cümleleri örneklerdeki gibi tamamlayalım.

1. Saat iki..... oraya geliyorum.
2. Melda sabah sekiz buçuk..... akşam yedi..... çalışıyor.
3. Konferans, pazartesi..... cuma..... devam ediyor.
4. Sabah sekiz buçuk..... öğleden sonra iki..... Türkçe öğreniyoruz.
5. Her akşam Taksim'..... Sultanahmet'..... yürüyorum.
6. Toplantı kaç..... kaç..... sürecek?
7. Akşam..... işim yok; yardım istiyor musun?

7 Aşağıdaki ilana bakalım. Soruları cevaplayalım.



**Yabancılar İçin Türkçe Kursu Programı**  
Pazartesi-Salı-Çarşamba-Perşembe : 09.30 - 13.00  
Başlangıç ve Bitiş Tarihi : 01.10.2012-03.01.2013  
Son başvuru tarihi : 26.09.2012

**Genel İngilizce Kursu Programı**  
Pazartesi-Çarşamba-Perşembe : 18.30 - 21.30  
Başlangıç ve Bitiş Tarihi : 09.07.2012- 03.09.2012  
Son başvuru tarihi : 06.07.2012

**Hafta İçi Akşam ÜDS-KPDS Programı**  
Pazartesi-Çarşamba-Perşembe : 18.00 - 20.30  
Başlangıç ve Bitiş Tarihi : 09.07.2012 - 27.09.2012  
Son başvuru tarihi : 13.07.2012


+90 212 243 67 29 dilmerk@istanbul.edu.tr www.istanbul.edu.tr/dilmer

1. Türkçe kursu saat kaçta başlıyor?  
.....
2. ÜDS-KPDS kursu saat kaçtan kaçta kadar?  
.....
3. Hangi günler genel İngilizce kursu var?  
.....
4. Genel İngilizce kursu saat kaçta kadar devam ediyor?  
.....
5. Hangi günler ÜDS-KPDS kursu var?  
.....
6. ÜDS-KPDS kursu saat kaçta bitiyor?  
.....



## DİNLEME

ÇOK İŞİM VAR!

8  13 Can'ın ajandasına bakalım. Metni dinleyelim.  
Boşlukları dolduralım.

22 Temmuz Pazartesi  
.....toplantı

22 Temmuz Salı  
.....dişçi randevu

23 Temmuz Çarşamba  
..... Liman Restoran

24 Temmuz Perşembe  
.....basketbol maçı

24 Temmuz Cuma  
.....

25 Temmuz Cumartesi  
..... İngilizce kursu

26 Temmuz Pazar  
..... İngilizce kursu

## KONUŞMA

9 Aşağıdaki ajandayı kendimize göre dolduralım.  
Neler yapıyoruz? Konuşalım.

Tarih:

07.00:

09.00:

12.00:

14.00:

15.30:

18.00:

20.00:

22.00:

23.30:

## YAZMA

10 Aşağıdaki notlardan birini kullanalım. Arkadaşımızla bir buluşma diyalogu yazalım.

Cuma, 14.15 Eminönü İskelesi

Liman Kafe, Beşiktaş 21.00

Meydan Alışveriş Merkezi  
Pazar, 15.30



okuldan önce, dersten sonra,  
gittikten sonra, gelmeden önce

-Arkadaşlarımla okuldan önce yemek yiyoruz.  
-Dersten sonra ne yapıyorsun?  
-Eve gittikten sonra ders çalışıyorum.  
-Toplantıya gelmeden önce hazırlık yapıyorlar.

## HAZIRLIK ÇALIŞMASI



1 Yandaki kelimelerin anlamlarını sözlükten bulalım. Sorulara cevap verelim.

- Bugün hangi gün?
- Yarın hangi gün?
- Biz hangi aydayız?
- Hangi mevsimde aralık ocak şubat ayları var?
- Sonbaharda hangi aylar var?
- Hafta sonunda hangi günler var?

2 Sizin ülkenizde hangi günler tatil?

3 Türkiye’de hangi günler tatil biliyor musunuz?

4 Türkiye’deki tatil günlerini tarihlerle eşleştirelim.

- |               |   |
|---------------|---|
| 1. 1 Mayıs    | a. Ulusal Egemenlik ve Çocuk Bayramı      |
| 2. 23 Nisan   | b. Atatürk’ü Anma Gençlik ve Spor Bayramı |
| 3. 30 Ağustos | c. Yılbaşı                                |
| 4. 19 Mayıs   | ç. İşçi Bayramı                           |
| 5. 1 Ocak     | d. Zafer Bayramı                          |

## OKUMA

## BAYRAMLAR

Türkiye’de iki dinî ve dört millî bayram vardır. Bu günler resmî tatildir. Bankalar, okullar gibi resmî kurumlar kapalıdır.

Dinî bayramlar Ramazan ve Kurban Bayramı’dır. Ramazan Bayramı üç gün, Kurban Bayramı dört gündür. Bayramdan önce bayram için insanlar alışveriş yapıyorlar, evlerini temizliyor ve bayrama hazırlanıyorlar. Bayram günü insanlar anneanne, babaanne ve dede gibi büyük akrabalarını ziyaret ediyorlar ve onların ellerini öpüyorlar. Küçük çocuklar büyüklerin ellerini öptükten sonra büyükler onlara hediyeler veriyor. Bayramda insanlar özel yemekler yapıyorlar ve o gün bütün aile beraber o yemekleri yiyor. Bu günlerde zengin insanlar fakirlere daha çok yardım ediyor. Herkes birbirinin bayramını kutluyor.



Türkiye’de millî bayramlar 29 Ekim Cumhuriyet Bayramı, 19 Mayıs Atatürk’ü Anma Gençlik ve Spor Bayramı, 23 Nisan Ulusal Egemenlik ve Çocuk Bayramı ve 30 Ağustos Zafer Bayramı’dır. Bu bayramlar başlamadan önce okullarda öğretmenler ve öğrenciler hazırlık yapıyorlar. Bu bayramları insanlar her şehirde büyük stadyumlarda kutluyor. Bu kutlamalara bütün halk katılıyor. Kutlamalarda öğrenciler şiirler okuyor, dans ve spor gösterisi yapıyor ve marşlar söylüyorlar.



Bu bayramları herkes büyük bir heyecan ve coşku ile kutluyor.











## DİNLEME



### YILBAŞI GECESİ

8  14 Metni dinleyelim. Doğru kelimeleri seçelim.

1. Aydan'ın annesi Aydan'ı dışarıya / eve davet ediyor.
2. Gülşen ve Aydan yalnız / eşleriyle Uludağ'a gitmek istiyor.
3. Otelde gece / gündüz yılbaşı programı var.
4. Aydan karar vermeden önce / verdikten sonra eşini aramak istiyor.
5. Otele gittikten sonra / gitmeden önce yer ayırtmak lazım.

9 Aşağıdaki soruları metne göre cevaplayalım.

1. Aydan'ın yılbaşı için bir programı var mı?  
.....
2. Gülşen yılbaşında ne yapmak istiyor?  
.....
3. Otelin yılbaşı programı ne?  
.....
4. Aydan otele gidiyor mu?  
.....



## KONUŞMA

10 Yeni yılda neler yapmak istiyorsunuz? Kendimize bir yeni yıl planı yapalım.

- Nerede kutlayacaksınız?
- Kimler gelecek?
- Yiyecek-içecekler vb.



موسسه زبان دهخدا  
dekhodaedu.com

## YAZMA

11 Sizin ülkenizde hangi bayramlar var? Bir tanesini seçelim. O gün neler yapıyorsunuz? Anlatalım.

- Ne zaman?
- Nasıl kutluyorsunuz?
- Kimlerle beraber?



# ÜNİTE 5 ZAMAN ZAMAN

## C. ÖZEL GÜNLER

Üç gündür, beş aydır, 2000'den beri,  
7 yıldan beri, sabahtan beri

-Sabahtan beri açım.  
-Üç gündür İstanbul'dayız.  
-Beş aydır Türkçe öğreniyorum.  
-2000'den beri yurtdışında yaşıyorum.

### HAZIRLIK ÇALIŞMASI

#### 1 Aşağıdakilerden hangilerini kutluyorsunuz?

Evlilik yıldönümü / Doğum günü / Kadınlar günü / Anneler günü / Babalar günü / Sevgililer günü / Öğretmenler günü

#### 2 Hangisini, ne zaman söylüyoruz? Eşleştirelim.

- |                      |   |
|----------------------|---|
| 1. Evlilik yıldönümü | a. Öğretmenim, gününüzü kutluyor, ellerinizden öpüyorum.                  |
| 2. Doğum günü        | b. Sevgilim, seni çok seviyorum. Günümüz kutlu olsun.                     |
| 3. Kadınlar günü     | c. Birlikteliğinizin ömür boyu devamını diliyorum.                        |
| 4. Anneler günü      | ç. Biricik babama sevgilerimle!   |
| 5. Babalar günü      | d. Anneciğim, anneler günün kutlu olsun. Her zaman senin küçük bebeğim... |
| 6. Sevgililer günü   | e. Sağlıklı, mutlu nice uzun yıllara!                                     |
| 7. Öğretmenler günü  | f. Saygıdeğer kadınlara sağlık ve mutluluk dolu bir gelecek diliyorum.    |

### OKUMA

#### 3 Aşağıdaki başlıkları uygun metinlere yerleştirelim.

#### ÖZEL GÜNLER

Evlilik yıldönümü / Anneler günü / Öğretmenler günü / Doğum günü



.....  
Türkiye'de Mayıs ayının ikinci pazar günü anneler günüdür. Biz anneler gününden önce annemize bir hediye alıyoruz. O gün annemize çiçekler ile hediyelerimizi veriyoruz. Sonra annem, babam ile hep beraber yemeğe gidiyoruz. Yemek yedikten sonra anneannemi ve babaannemi ziyaret ediyoruz. Onların da anneler gününü kutluyoruz ve hediyelerini veriyoruz. O gün herkes çok mutlu oluyor.

.....  
Ahmet ile ben 3 yıldır evliyiz. Biz her yıl evlilik yıldönümümüzü dışarıda kutluyoruz. O gün birbirimize hediyeler alıyoruz. Dışarıda güzel bir yemek yiyoruz ve eğleniyoruz. Bu sene yıldönümümüzü evde kutluyoruz. Çünkü bir ay sonra bebeğimiz doğuyor.



.....  
Biz ilkokul birinci sınıftan beri her 24 Kasım'da öğretmenimize küçük, çeşitli hediyeler alıyoruz ya da bütün sınıf para topluyoruz ve büyük bir hediye alıyoruz. Biz öğretmenimizi çok seviyoruz çünkü o bize her gün yeni bir şeyler öğretiyor.

.....  
Ben Gözde. Doğum günüm 27 Aralık'ta. Senelerden beri farklı yerlerde doğum günü partisi yapıyorum. Bazen kafede, bazen restoranda, bazen evde doğum günümü arkadaşlarımla kutluyoruz. Bazen onlar beni şaşırtıyor. İş yerime geliyorlar. O gün hep beraber pasta kesiyoruz. Ben mumları üflemeden önce dilek diliyorum. Sonra sohbet ediyoruz ve eğleniyoruz. Biliyorum her sene yaşılanıyorum ama bu günü arkadaşlarımla beraber geçirmek beni mutlu ediyor.





#### 4 Metinlerde hangi soruların cevapları var? İşaretleyelim.

1. Anneler günü ne zaman? ( )
2. Ahmet ile eşi ne zaman evlendi? ( )
3. Öğrenciler öğretmenlerini neden seviyor? ( )
4. Gözde doğum gününü nerede kutluyor? ( )
5. Gözde kaç yaşında? ( )
6. Öğrenciler kaçınıcı sınıfta? ( )
7. Ahmet ile eşi bu sene evlilik yıldönümlerini nerede kutluyor? ( )

#### YA SİZ?

Siz doğum gününüzde neler yapıyorsunuz? Anlatalım.

### DİL BİLGİSİ

#### -DAn beri , -Dir

-DAn beri ve -Dir yapıları, fiilin ne zaman başladığını ya da ne kadar süredir devam ettiğini anlatmak için kullanılır.

-DAn beri  
isim +  
-Dir

#### Örnek:

Üç senedir Türkiye’de yaşıyorum.  
Ekim’den beri bu ofiste çalışıyoruz.

Sen ne zamandır seyahat etmiyorsun?  
2000’den beri evliyim.



**1. NOT:** Eğer fiilin başlama zamanı belirtiliyorsa, sadece “-DAn beri” yapısı kullanılır. Fiilin başlama zamanı belirtilmiyorsa “-DAn beri” de “-Dir” da kullanılabilir.  
*If the starting time of the action is known, “-DAn beri” must be used. If the starting time of the action is not specified, either “-DAn beri” or “-Dir” can be used without causing any changes in the meaning.*



**2. NOT:** Gün, hafta, ay, yıl gibi zaman bildiren kelimeler çoğul ekleri kullanılarak her iki durumda da kullanılabilir.  
*Time indicators such as “gün”, “hafta” and “yıl” may be used with either “-DAn beri” or “Dir” when used with the plural suffix.*

#### Örnek:

Günlerden beri ders çalışıyor. = Günlerdir ders çalışıyor.  
Yıllardan beri onunla arkadaşız. = Yıllardır onunla arkadaşız.



#### 5 Aşağıdaki cümleleri örneklerdeki gibi tamamlayalım.


1. Ne zaman geliyorsun? Seni iki saat..... bekliyorum.
2. Uzun zaman..... onu görmek istiyorum.
3. Sabah..... evdeyiz. Çok sıkıldık.
4. Sekiz ay..... ailemden uzaktayım.
5. Yolda kaza var. Saat yedi..... trafikteyiz.
6. Otobüsteyim ve yanımdaki kadın çok gezeve. İstanbul..... konuşuyor.
7. Anneannem geçen salı..... bizde kalıyor.
8. Kaç sene..... bu işte çalışıyorsun?
9. Geçen hafta..... hastayım.
10. Nergiz 23 Ekim’..... İzmir’de.

#### 6 Aşağıdaki soruları kendimize göre cevaplayalım.

1. Ne zamandan beri Türkçe öğreniyorsun? .....
2. Kaç saattir yemek yemiyorsun? .....
3. Ne zamandan beri sinemaya gitmiyorsun? .....
4. Kaç saatten beri uyumuyorsun? .....
5. Ne zamandan beri çalışıyorsun? .....



## DİNLEME



## DOĞUM GÜNÜ

7 15 Bugün Aynur'un doğum günü. Metni dinleyelim. O ve eşi bu akşam ne yapıyorlar? Söyleyelim.

8 Metne göre uygun kelimeleri seçelim.

1. Semih Aynur'a elbise / gömlek alıyor.
2. Semih bir haftadır/ üç gündür Aynur için hediye arıyor.
3. Semih ve Aynur uzun zamandır / senelerdir tiyatroya gitmiyor.
4. Oyun 6'da / 8'de başlıyor.
5. Onlar akşam sinemaya / tiyatroya gidiyorlar.

9 Aşağıdaki boşlukları metne göre tamamlayalım.

1. İşte bu hediye! Umarım seversin. .... bu elbiseyi alıyorum.
2. Çok teşekkür ederim. .... güzel bir elbise. Rengi çok güzel. Çok sevdim.
3. Güneş Restoran mı? ..... her doğum günümde oraya gidiyoruz. Başka bir yere gitmek istiyorum.
4. Peki, o zaman tiyatroya gidelim. .... tiyatroya gitmiyoruz.
5. Büyük tiyatrodan ..... var. Güzel diyorlar.
6. Taksimde ..... 'da. Oyun ..... 'de başlıyor. Oyundan önce bir şeyler içeriz.

## YAZMA

10 Aşağıdaki durumlardan ve kişilerden birini seçelim. O gün ne yapmak istiyorsunuz? Arkadaşımızla diyalog yazalım.

- Evlilik yıldönümü
- Karı / Koca
- Anneler günü
- Anne / Çocuk
- Mezuniyet günü
- Baba / Oğul / Kız

## KONUŞMA

11 Sizin hayatınızda önemli günler var mı? Ne zaman? Konuşalım.





## KÜLTÜRDEN KÜLTÜRE

### İLGİNÇ FESTİVALLER



#### Hidrellez

Türk dünyasında her sene insanlar Hidrellez'i kutluyor. 6 Mayıs'ta insanlar büyük bir kutlama yapıyorlar. İnsanlar 6 Mayıs gecesi büyük bir ateş yakıyorlar ve üstünden atlıyorlar. Böylece yeni yılda sağlıklı olacağız, berekete kavuşacağız diye düşünüyorlar. Ayrıca bir kâğıda ev, araba, mezuniyet, evlilik gibi dileklerini yazıyorlar ve bu kâğıtları gül ağacına asıyorlar. Gece sonunda bu kâğıtları insanlar, denize veya nehre atıyorlar.

#### Domates Festivali

Her ağustos ayının son çarşambası insanlar İspanya'nın Bunol köyüne geliyor ve domates festivalini kutluyor. Bu festival bir hafta sürüyor. İnsanlar burada bir saat birbirlerine domates atıyor ve eğleniyorlar. Bir saat sonra köy sokakları domates çorbasına benziyor. Bu festivale birçok turist de katılıyor.



#### Holi Renk Festivali

Bahar mevsiminin ilk dolunay zamanı insanlar Hindistan'da renk festivalinde baharı kutluyor. Festival iki gün sürüyor. Festivalde insanlar odun topluyorlar ve büyük bir ateş yakıyorlar. Sonra bu ateşten bir parça götürüyorlar. Çünkü onlar, ateş, evlerini ve kendilerini koruyor diye düşünüyor. Festival günü insanlar yüzlerine boya sürüyor ve birbirlerine kırmızı, sarı, yeşil, mavi, mor boyalar atıyor. Bu şekilde insanlar baharı karşılıyor.

1. İnsanlar bu festivalleri nerede ve ne zaman kutluyor?
2. Sizce bu festivallerden hangisi daha ilginç?
3. Sizin ülkenizde bu festivallere benzer ilginç bir festival var mı?

## SINIF DİLİ

### 1. Aşağıdakileri örnekteki gibi eşleştirelim.

sayı / cümle / harf / soru eki / hece

1. Ali okula gidiyor. → cümle
2. Ben 24 yaşındayım.
3. Şı-nı-fı-mız
4. Ķ-a-l-e-m
5. Bu kitap senin mi?

### 2. Bunlar ne? Söyleyelim.

1. Eve geliyor muşun?
2. Evimde 3 köpeğim var.
3. Sen ne iş yapıyorsun?
4. Ma-sa-lar
5. O senin annen mi?

## EĞLENELİM ÖĞRENELİM

İki gruba ayrılalım. 4 ünlü 6 ünsüz harf yazalım. Bu harfleri kullanalım ve bir dakika içerisinde kelimeler yazalım. Hangi grup daha çok kelime buluyor? Yarışalım.

Örnek:

A E A İ K M S T L R  
Kalem  
Masa  
Makas...



## NELER ÖĞRENDİK?

### 1. Boşlukları uygun kelimeler ile dolduralım.

1. 60 ..... = 1 dakika
2. 60 ..... = 1 saat
3. 24 ..... = 1 gün
4. 7 gün = 1 .....
5. 3 ay = 1 .....
6. 12 ..... = 1 yıl

### 2. Boşlukları aşağıdaki kelimeler ile dolduralım.

geçe / kala / geçiyor / var / buçuk / buçukta / çeyrek

1. Saat on iki ..... okula gel.
2. Film sekizi ..... geçe başlıyor.
3. Saat üçe beş .....
4. Saat yediyi yirmi ..... kalkıyorum.
5. Saat bir .....
6. Saat onu on .....
7. Ali Bey saat altıya yirmi ..... eve geliyor.

### 3. Aşağıdaki soruları cevaplayalım.

1. Doğum günün ne zaman?
2. Hangi günler okula gitmiyorsun?
3. Sabah kalktıktan sonra neler yapıyorsun?
4. Yatmadan önce neler yapıyorsun?
5. Ne zamandan beri Türkiye'desin?
6. Kaç saattir uyumuyorsun?
7. Ne zaman tatile çıkıyorsun?
8. Saat kaçta öğle yemeği yiyorsun?
9. Şimdi saat kaç?
10. Hangi günler kursa geliyorsun?

### 4. Aşağıdaki boşlukları "-DAn önce / sonra, -mAdAn önce, -DıktAn sonra, -Dır, -DAn beri" ile dolduralım.

Aydın ile yarın evleniyoruz. Biz 2 sene..... birlikteyiz. Düğün için her şey hazır ama çok heyecanlanıyorum. Yarın sabah çok erken kalkıyorum. Güzel bir kahvaltı yap..... evden çıkıyorum. Düğün..... ablam ve arkadaşlarım ile kuaföre gidiyorum. Orada saçlarımı ve makyajımı yaptırıyorum. Kuaförden çık....., fotoğrafçıya gidiyoruz. Aydın ile düğün fotoğraflarımızı çektiyoruz. Düğün salonuna git..... ailemle vedalaşmak için eve tekrar dönüyoruz. Sonra bütün ailemle beraber düğün salonuna gidiyoruz. Düğün başla..... biz, odamızda nikâh memurunu bekliyoruz. Nikâh memuru gel..... düğün başlıyor. Düğünde pasta kesiyoruz, dans ediyoruz ve eğleniyoruz. Düğün bit..... biz balayına gidiyoruz. Ben yıllar..... bugünü bekliyorum. Çok mutluyum.

## ÖZ DEĞERLENDİRME

Bunları Türkçede yapabilir misiniz? Her cümle için kendinize bir puan veriniz. 1: Yapamam, 2: Biraz yapabilirim, 3: Yapabilirim, 4: İyi yapabilirim, 5: Çok iyi yapabilirim.

1. Zamanla ilgili ifadeleri (saat, gün, ay ve yıl) anlayabilirim ve kullanabilirim.	1	2	3	4	5
2. Kısa ve basit metinlerdeki temel bilgileri anlayabilirim. ( filmi konser afişi vb.)	1	2	3	4	5
3. Birisine nerede olduğuma, nerede buluşacağımıza ilişkin kısa bir not yazabilirim.	1	2	3	4	5
4. Bir olayın zamana bağlı akışını verebilmek için tümcelerimde "önce", "sonra", "daha sonra" sözcüklerini kullanabilirim	1	2	3	4	5



## KELİME LİSTESİ

### İSİMLER

ağustos	hece
ajanda	heyecan
akıl	ilkbahar
anma	kasım
aralık	kaza
ateş	kış
balayı	kurum
biricik	kutlama
birlikte	kültür
birliktelik	marş
boya	mart
buçuk	mavi
cimri	mayıs
cuma	mevsim
cumartesi	mezuniyet
çarşamba	milli
çeşitli	mola
çeyrek	mor
çorba	nice
çoşku	nikah
dakika	nisan
dilek	odun
dini	ömür
dişçi	palto
dolunay	pazar
düğün	pazartesi
egemenlik	perşembe
ekim	program
evlilik	randevu
eylül	resmi
galeri	rezervasyon
gelecek	salı
gençlik	saniye
geveze	sarı
harf	saygıdeğer
hazırlık	sevgili
haziran	sonbahar

sürpriz	yenmek
şubat	yıkamak
temmuz	ziyaret etmek
toplantı	
ulusal	
vakit	
yaz	
yeşil	
yılbaşı	
yıldönümü	
zafer	
zorluk	

### FİİLLER

asmak
atlamak
atmak
beklemek
benzemek
devam etmek
dilemek
doğmak
evlenmek
gecikmek
heyecanlanmak
kapanmak
karşılama
katılmak
korumak
kutlamak
öpmek
satın almak
sürmek
toplamak
vedalaşmak
yakmak
yaşlanmak



## ÜNİTE 6

### BECERİLER

- Aile, akraba ve çevreyi tanıma
- Yer - yön ifadelerini kullanma
- Karşılaştırma yapma




### DİL BİLGİSİ

- İsim tamlamaları
- -ki eki
- Karşılaştırma (daha, en)

### KELİMELER

- Akrabalık isimleri
- Yer - yön bildiren kelimeler
- Vücudumuz
- Hastalıklar

# ÇEVREMİZ VE BİZ





teyzemin adı, Ali'nin arabası, Ayşe'nin annesinin arabası, İstanbul Üniversitesi

- Senin teyzenin adı ne?  
- Nereye gidiyorsun?  
- Bu Ali'nin arabası mı?

- Teyzemin adı Türkan.  
- İstanbul Üniversitesine gidiyorum.  
- Evet, bu Ali'nin arabası.  
- Hayır, bu Ayşe'nin annesinin arabası.

## HAZIRLIK ÇALIŞMASI

1 Tabloyu aşağıdaki akrabalık isimleriyle dolduralım.

kardeş oğul karı kız kardeş kız

Erkek	Kadın	Her ikisi
koca	.....	eş
erkek kardeş	.....	.....
.....	.....	çocuk

Şükran Yüksel'in .....

Gül ve Berk .....

Aslı Murat'ın .....

Murat ile Aslı .....

2 Aşağıdaki resme bakalım. Boşlukları yandaki kelimeler ile dolduralım.



Berk Aslı'nın .....

Aslı Yüksel'in .....

## OKUMA

## AKRABALARIM



Merhaba! Benim adım Gül. Ben İstanbul'da yaşıyorum. Benim büyük ve mutlu bir ailem var. Babamın adı Murat, annemin adı Aslı. Babam 35 yaşında ve doktor. O bir hastanede çalışıyor ve çok meşgul. Zamanının çoğu hastanede geçiyor. Annem 33 yaşında ve ev hanımı. Bütün gün bizimle ilgileniyor. Erkek kardeşimin adı Berk. Berk benden dört yaş küçük. Berk ile aynı okula gidiyoruz. O çok yaramaz.

Annemin babası ve annesi bize çok yakın oturuyorlar. Dedemin adı Yüksel. O 65 yaşında. Anneannemin adı Şükran. O 60 yaşında. Onların ikisi de emekli. Ben sık sık onların evine gidiyorum. Onlarla beraber parka gidiyoruz ve geziyoruz. Annemin bir kız kardeşi var. Seda teyzem 30 yaşında ve evli. O Kabataş Lisesinde öğretmenlik yapıyor. Teyzemin eşinin adı Mehmet. Mehmet eniştemin bir mağazası var. Onların çocukları Zeynep ve Eren benim kuzenlerim. Onlar benden çok küçük. Zeynep 3 yaşında, Eren ise 1 yaşında. Onlar gerçekten çok tatlılar. Herkes onlara bayılıyor.

Babamın babası ve annesi Sivas'ta yaşıyor. Dedemin adı Fikret, babaannemin adı Ayşe. Onlar Sivas'ta küçük bir köyde yaşıyorlar. Onlar çiftçi. Her yaz onları ziyarete gidiyoruz. Orada onların bahçeli bir evi var. Bahçelerinde meyve ağaçları var. Onlar orada kendi sebzelerini yetiştiriyorlar. Babamın iki ağabeyi var. Büyük amcam Ahmet 50 yaşında, o da Sivas'ta dedem ve babaannem ile beraber yaşıyor. Amcamın karısı Nermin yengem ev hanımı. Onların üç çocukları var. Onların adları Fatma, Nursel ve Mustafa. Onların hepsi üniversitede öğrenci. Çok akıllı ve çalışkanlar. Küçük amcam Kemal 40 yaşında ve makine mühendisi. Amcamın eşi Sibel yengem 35 yaşında ve terzi. Onlar da İstanbul'da oturuyorlar. Onların bir çocuğu var. Kuzenim Eda benimle aynı yaşta. Onunla çok iyi anlaşıyoruz.



Benim büyük bir ailem var. Hepimiz bayram ve tatillerde bir araya geliyoruz. Sık sık telefonda görüşüyoruz. Onları çok seviyorum.



### 3 Aşağıdaki kişiler kim? Metne göre yazalım.

Murat: Gül'ün babası / Aslı'nın kocası Aslı: .....  
 Yüksel: ..... Şükran: .....  
 Berk: ..... Seda: .....  
 Mehmet: ..... Zeynep: .....  
 Fikret: ..... Nermin: .....  
 Nursel: ..... Kemal: .....

## YA SİZ?

Sizin nasıl bir aileniz var? Kısaca tanıtalım.

## DİL BİLGİSİ

### İsim Tamlamaları (Compound Nouns)

#### Belirtili İsim Tamlaması (Definite Compound Nouns)

Tamlayanın ilgi ekini (-In/-nIn), tamlananın da 3.tekil kişi iyelik ekini (-I/-sI) aldığı tamlamalardır. Belirtili isim tamlamasını bulmak için tamlanana "Neyin?" "Kimin?" sorularını sormak gerekir. Bu tamlamalar tamlayana ait olmayı, onunla ilgili olmayı anlatır.

*Definite compound nouns comprise of two elements as "the possessor/determiner" and "the possessed/determined". These compound nouns mostly indicate cases of possession or cases of a close relation between "the determiner" and "the determined" (e. g. benim arabam (my car), dersin sonu (the end of the class)). The word with the possessive suffix (-In/-nIn) indicates the owner or the possessor. Question words "Whose?", "of whom" or "of which" may be directed at the determined to specify the determiner. Unlike English, the possessed, or the determined noun is also suffixed with (-I/-sI) when forming such compound nouns.*

Tamlayan	Tamlanan	Ek
a, ı → (n)ın	a, ı → (s)ı	(n)dA
e, i → (n)in	e, i → (s)i	(n)dAn
o, u → (n)un	o, u → (s)u	(n)A
ö, ü → (n)ün	ö, ü → (s)ü	(n)I

#### Örnek:

Türkiye'nin başkenti Ankara'dır. Televizyonun kumandası bozuk.  
 Odanın rengi mavi. Seda'nın annesinin adı Leyla.  
 Ali'nin arabasına biniyorum. Benim odam Hakan Bey'in odasının yanında.  
 Sınıfın kapısı kapalı.

### 4 Aşağıdaki boşlukları örneklerdeki gibi dolduralım.

1. Ayşe ..... elbise..... çok güzel.
2. Yıl..... son ay..... Aralık'tır.
3. Ebru ..... göz..... mavidir.
4. Yarın Ahmet ..... düğün..... gidiyorum.
5. Bu sınıf..... öğrenci..... nerede?
6. Tuğçe ..... ofis..... yer..... güzel.
7. Çanta..... iç..... ne var?
8. Arkadaşım..... anne..... ev..... gidiyoruz.
9. Okul..... kütüphane..... geliyorum.
10. Bu kahve..... şeker..... çok az.



### Belirtisiz İsim Tamlaması (Indefinite Compound Nouns)

Tamlayanı yalın hâlde (eksiz) bulunan, tamlananı 3. tekil kişi iyelik ekini (-l/-sl) alan tamlamalardır. Bu tamlama bir nesnenin türünü ve adını gösterir.

*These compound nouns indicate either the name of an object (Boğaz Köprüsü (The Bosphorus Bridge)), or the sort, type or category to which an object belongs (mercimek çorbası (Lentil Soup) or diş fırçası (toothbrush)). As possession is not involved, the determiner does not take any possessive suffixes. However, unlike English, the determined noun is supposed to take -l/-sl suffix to form an indefinite compound noun.*

Tamlayan	Tamlanan	Ek
isim	a, ı →(s)ı	(n)dA
	e, i →(s)i	(n)dAn
	o, u →(s)u	(n)A
	ö, ü →(s)ü	(n)l

#### Örnek:

Yeni bir güneş gözlüğü almak istiyorum.  
Ben İstanbul Üniversitesinde okuyorum.  
Selim'in kol saati çok pahalı.

Haftaya yeni bir çamaşır makinesi alıyoruz.  
Çalışma masasının üstünde kitabım var.  
O sınıfta bilgisayar kursunun öğrencileri var.

#### 5 Aşağıdaki boşlukları örneklerdeki gibi dolduralım.

1. Ütü masa..... kırık. Dikkat et!
2. Bu akşam yemekte mercimek çorba....., Akdeniz salata..... ve patlıcan yemek..... var.
3. Yarın saat 14.00'da Taksim Meydan..... buluşuyoruz.
4. Her gün Türk kahve..... içiyorum.
5. Elif, Vatan Cadde..... oturuyor.
6. Bu akşam, klasik müzik konser..... gidiyoruz.
7. Kahvaltıda meyve su..... içiyorum.
8. O kitap..... resim..... çok güzel.
9. Yatak oda..... renk..... değiştirmek istiyorum.
10. Yaz tatil..... Antalya'ya gidiyorum.


#### 6 Aşağıdaki kelimeleri eşleştirip uygun tamlamalar yapalım. Birer cümle yazalım.


- |            |          |          |
|------------|----------|----------|
| okul       | su       | 1. ....  |
| Dolmabahçe | bahçe    | 2. ....  |
| Türkçe     | marka    | 3. ....  |
| portakal   | kilo     | 4. ....  |
| hastane    | kahve    | 5. ....  |
| Türk       | müdür    | 6. ....  |
| araba      | iskele   | 7. ....  |
| vapur      | saray    | 8. ....  |
| patates    | adres    | 9. ....  |
| ev         | öğretmen | 10. .... |
| Sibel      | kız      | 11. .... |
| teyze      | ev       | 12. .... |




## DİNLEME

## EN İYİ ARKADAŞIM

7  16 Kate ve Mohanad kendi ülkelerindeki en yakın arkadaşlarını anlatıyor. Onları dinleyelim, boşlukları dolduralım.


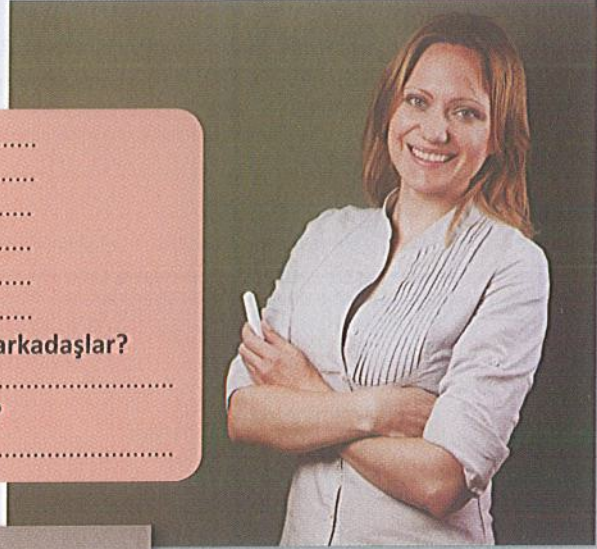


Kate



Mohanad

Adı: .....  
Yaşı: .....  
Ülkesi: .....  
Mesleği: .....  
Ailesi: .....  
Hobileri: .....  
Onlar ne zamandan beri arkadaşlar?  
.....  
Onlar birlikte ne yapıyor?  
.....



Adı: .....  
Yaşı: .....  
Ülkesi: .....  
Mesleği: .....  
Ailesi: .....  
Hobileri: .....  
Onlar ne zamandan beri arkadaşlar?  
.....  
Onlar birlikte ne yapıyor?  
.....

## YAZMA

8 Biz de kendi ailemizi akrabalık isimlerini kullanarak tanıtalım.

Örnek: Dayımın adı Mehmet. 28 yaşında ve mühendis...

## KONUŞMA

9 En yakın arkadaşımızı ve ailesini anlatalım.





# ÜNİTE 6

## ÇEVREMİZ VE BİZ

### B. NEREDE?

Karşındaki, masadaki, onunki, yarınki, dünkü

-Affedersiniz! Market nerede?

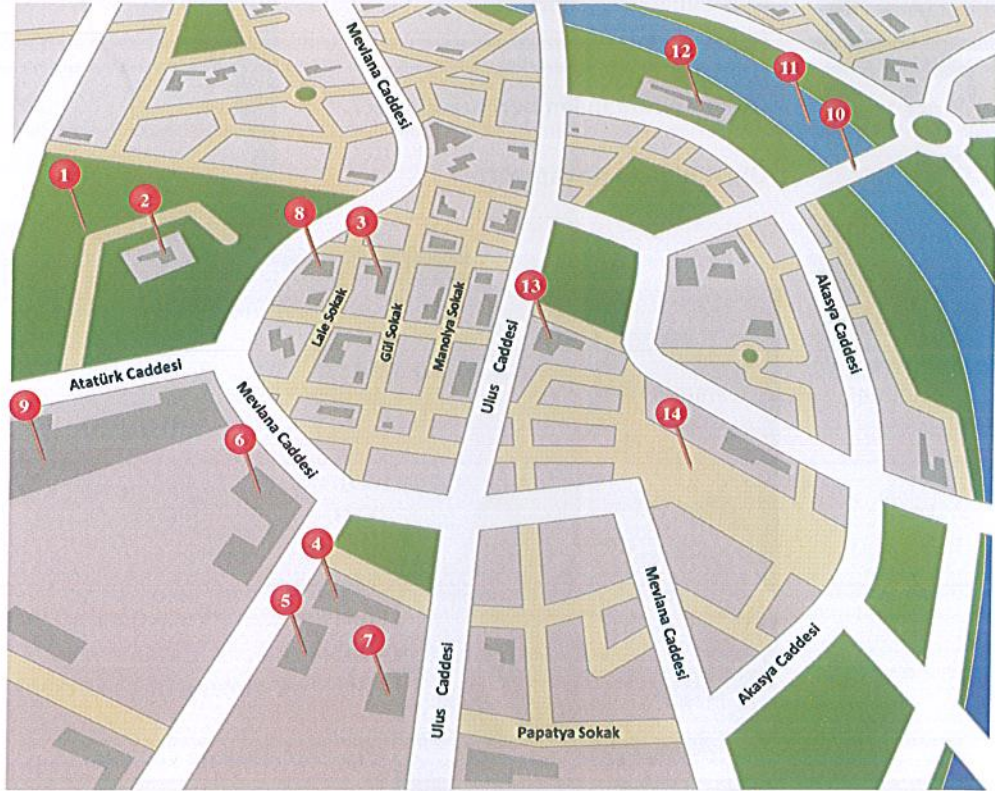
-Karşındaki sokakta.

-Hangi derse geliyorsun?

-Yarınki derse gidiyorum.

### HAZIRLIK ÇALIŞMASI

1. Park
2. Büfe
3. Okul
4. Banka
5. Otel
6. Market
7. Alışveriş Merkezi
8. Kafe
9. Hastane
10. Köprü
11. Nehir
12. Kafe
13. Spor Salonu
14. Otopark




1 Haritaya bakalım. Aşağıdaki kelimeleri uygun boşluklara yerleştirelim.

arasında / içinde / üstünde / yanında / karşısında / arkasında / kenarında

1. Büfe, parkın .....
2. Lale Sokak, okul ile kafenin .....
3. Alışveriş merkezi, otelin .....
4. Banka, otelin .....
5. Hastane, parkın .....
6. Köprü, nehrin .....
7. Kafe, nehrin .....



## OKUMA



## BENİM MAHALLEM

Merhaba! Ben Melek. Burası benim mahallem. En büyük hobilerimden biri hafta sonları mahallede vakit geçirmek. Evim, Ulus Caddesi'nde. Her sabah evden çıkıyorum ve Atatürk Caddesi'ndeki parka gidiyorum. Burası çok güzel bir yer. Her yerde ağaçlar ve yürüyüş yerleri var. Burası her sabah çok kalabalık oluyor. Birçok insan sabahları burada spor yapıyor. Çocuklar top oynuyor, salıncakta sallanıyor. Burada yaklaşık bir saat yürüyüş yapıyorum. Yürüyüşten sonra parkın içinden geçiyorum ve Mevlana Caddesi'ndeki kafede kahvaltı yapıyorum. Kafenin sahibi Ali Bey. Onun kafesi senelerdir burada. Mahallede başka birçok kafe var. Ama onunki farklı. Buradaki yemekler çok lezzetli ve burası rahat bir mekan. İnsanlar çok güler yüzlü. Ben burada güzel bir kahvaltı yaptıktan sonra Ulus Caddesi'ndeki alışveriş merkezine gidiyorum. Alışveriş merkezinin içinde mağazalar ve sinemalar var. Ben boş zamanlarımı burada geçiriyorum. Alışveriş yapıyorum ve sinemaya gidiyorum. Benim evimin yakınında, bir nehir var. Genellikle işten çıktıktan sonra nehrin kenarındaki kafelere gidiyorum, çay içiyorum ve buradaki manzarayı izliyorum. Burada dinleniyorum. Mahallemde her şeyi bulmak mümkün. Evimin karşısında bir spor salonu, onun biraz ilerisinde bankalar, arka sokağımda hastane, market var. Burada yaşamak güzel.

## 2 Aşağıdaki cümleler doğru ise "D" yanlış ise "Y" yazalım.

1. Melek, mahallesinden memnun. ( )
2. Atatürk Caddesi'ndeki kafenin yanında nehir var. ( )
3. Mevlana Caddesi'ndeki kafenin sahibi Ali Bey. ( )
4. Mağazalar, Mevlana Caddesi'nde. ( )
5. Spor salonu, Melek'in evine yakın. ( )
6. Melek, Ali Bey'in kafesini beğeniyor. ( )

## YA SİZ?

Sizin mahalleniz nasıl? Anlatalım.

## DİL BİLGİSİ

**-ki Eki (-ki as a postposition)**

İsim soylu kelimelere eklenir ve o ismin neyle, kimle ilişkisi olduğunu anlatır. Sıfat ve zamir görevinde kullanılır.

*Added to nominal words, "-ki" indicates to whom or what an object is related. This suffix can function either as an adjective or as a pronoun.*

**Sıfat Görevinde (Adjective Function)**

"-ki", bulunma durum eki almış isimlerden ya da zaman zarflarından sonra geldiği zaman, eklendiği kelimeyi sıfat yapar.

*When added to nouns or time adverbs bearing the locative case, "-ki" transforms the word in question into an adjective. (e. g. Masadaki kitap (the book on the table), yarınki sınav (the exam tomorrow))*

**Örnek:**

Geceleri uyuyamıyorum. Alt kattaki komşum çok gürültü yapıyor.  
Sınıftaki herkes öğretmeni dinliyor.  
Yarınki toplantıya katılıyor musun?  
Dergideki resimlere bakıyorum.  
Bengü'nün yanındaki kız kim?  
Bugünkü derse geldin mi?



**NOT:** -ki eki sadece dün, gün ve bugün kelimeleriyle ses uyumuna girer.

**Örnek:**

Dünkü postanı aldım.  
Pazartesi günü sınavdan çok korkuyorum.  
Bugünkü ders çok önemli.





### Zamir Görevinde (Pronoun Function)

“-ki”, tamlayan eki almış zamirlerden ya da isimlerden sonra geldiği zaman, “ait olan, ait” anlamına gelir.

When added to nouns or pronouns bearing the possessive suffix, -ki functions as “the one which is (someone)’s, that of (someone). (e. g. Benim odam, seninkinden daha büyük (My room is bigger than yours.)

#### Örnek:

Benim elbisem kırmızı, seninki ne renk?

Bugün benim dersim az, ya seninki?


Lale’nin saçları uzun, Deniz’inki kısa.

Benim evim seninki gibi büyük değil.

### 3 Aşağıdaki boşlukları örneklerdeki gibi dolduralım.

1. Balkon..... çiçekler çok güzel.
2. Salon..... koltuklar çok eski. Onları değiştirmek istiyorum.
3. Bu sınıf..... öğrenciler farklı ülkelerden geliyor.
4. Sen..... kitap yeni mi? Onu daha önce hiç görmedim.
5. Dün..... toplantı çok iyiydi.
6. Sonra..... tren saat kaçta?
7. Okul..... bilgisayar bozuk.
8. Fotoğraf..... yaşlı kadın kim?
9. Gazete..... haber çok ilginç.
10. Annenin eli..... paketler ne?
11. Benim babam polis, senin..... ne iş yapıyor?
12. Taksim’..... lokantalar güzel mi?
13. Serap’ın telefonu burada çekmiyor ama Zeynep..... çekiyor.
14. Masa..... bardakları topluyorum.
15. Pazar gün..... yemeğe geliyor musun?


### 4 Aşağıdaki boşlukları -DAki ile tamamlayalım.



..... öğrenciler



..... kalemler



..... adam



..... yemek



..... gözlük




..... öğrenciler




..... kalemler



..... adam



..... yemek



..... gözlük



## DİNLEME



## İSTANBUL GEZİSİ


Olga bir senedir Türkiye’de yaşıyor. Olga’nın lisedeki arkadaşları yarın onu ziyarete geliyor. Olga onlar için bir plan yapıyor. Olga, lise arkadaşı Kseniya ile telefonda konuşuyor.

5 17 Metni dinleyelim. Aşağıdaki cümleler doğru ise “D” yanlış ise “Y” yazalım.


1. Olga, yarın lise arkadaşlarını havaalanından alıyor. ( )
2. Olga, arkadaşları ile otelde kalıyor. ( )
3. Onlar akşam dinleniyor. ( )
4. Olga’nın arkadaşları bir hafta İstanbul’da kalıyor. ( )
5. Onlar Taksim’deki bir kafeye gidiyor. ( )

6 Olga ve arkadaşlarının gezi planını sıralayalım.

- |                   |     |
|-------------------|-----|
| Kahvaltı          | ( ) |
| Kız Kulesi        | ( ) |
| Ayasofya Müzesi   | ( ) |
| Yerebatan Sarnıcı | ( ) |
| Boğaz’da yemek    | ( ) |
| Sultanahmet Camii | ( ) |
| Taksim            | ( ) |



## YAZMA



7 Bir arkadaşınız gezmek için Türkiye’ye geliyor. O gelmeden bir gün önce onunla telefonda konuşuyorsunuz. Ona gezi planınız hakkında bilgi veriyorsunuz. Aşağıdaki noktalara değinelim. Arkadaşımızla bir diyalog yazalım.

- Kaç gün kalıyor?
- Nereleri geziyorsunuz?
- Neler yiyorsunuz / içiyorsunuz?
- Neler yapıyorsunuz?

## KONUŞMA

8 Sınıfımızdan bir kişi veya eşya seçelim. Aşağıdaki kelimeleri kullanarak o eşya ya da kişinin yerini söyleyelim. O kişi ya da eşyayı tahmin edelim.

üst alt yukarı aşağı iç dış karşı ön arka  
ara sağ sol çevre orta köşe

A: Ali’nin yanında, Ahmet ve Canan’ın arasındaki öğrenci.

B: Aslı mı?

A: Evet, doğru tahmin.



En genç, en yüksek, daha kısa, daha büyük.

-Sınıftaki en genç öğrenci kim?

-En genç öğrenci Serkan.

-Nazan, Zehra'dan daha kısa.

-Asya, Avrupa'dan daha büyüktür.

## HAZIRLIK ÇALIŞMASI

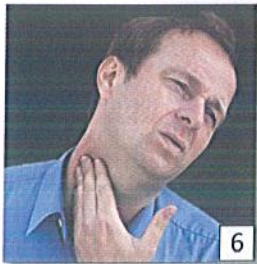
## 1 Aşağıdaki kelimeleri resme yerleştirelim.

saç kaş göz burun kulak çene yanak diş  
boyun yüz boğaz alın omuz



## 2 Aşağıdaki cümleleri resimlerle eşleştirelim

- |                      |                       |                      |
|----------------------|-----------------------|----------------------|
| Başım ağrıyor. ( )   | Ateşim var. ( )       | Öksürüyorum. ( )     |
| Boğazım ağrıyor. ( ) | Gözlerim kızardı. ( ) | Kolum kırık. ( )     |
| Burnum akıyor. ( )   | Kaşınıyorum. ( )      | Parmağım acıyor. ( ) |





## OKUMA

## HASTAYIM

**Doktor:** Merhaba adınız nedir?

**Sibel Hanım:** Sibel Yılmaz.

**Doktor:** Şikâyetiniz nedir?

**Sibel Hanım:** Kendimi iyi hissetmiyorum. Çok hâlsizim.

**Doktor:** Nereniz ağrıyor?

**Sibel Hanım:** Başım çok kötü ağrıyor.

**Doktor:** Sesiniz de kısık. Boğazınız da ağrıyor mu?

**Sibel Hanım:** Evet, biraz. Ayrıca öksürüyorum.

**Doktor:** Peki, ateşiniz var mı?

**Sibel Hanım:** Evet, sanırım biraz var. Sizce neyim var?

**Doktor:** Sibel Hanım bu belirtilere göre gripsiniz. Size bir ağrı kesici, bir ateş düşürücü, bir antibiyotik ve öksürüğünüz için bir şurup vereceğim. Birkaç günde kendinizi daha iyi hissedeceksiniz.

**Sibel Hanım:** Peki yarın işe gidebilir miyim?

**Doktor:** Hayır, sizin için en iyisi işe gitmemek. Sağlığınız, işinizden daha önemli. Size iki günlük rapor yazıyorum. İki gün evde kalıyorsunuz ve dinleniyorsunuz. Ayrıca bol bol su ve meyve suyu içiyorsunuz. Buyurun reçeteniz ve raporunuz.

**Sibel Hanım:** Teşekkür ederim doktor bey.

**Doktor:** Rica ederim. Kendinize iyi bakın.



## 3 Aşağıdaki hasta formunu diyaloga göre dolduralım.

Doktor Adı Ali Doğan	CERRAHPAŞA TIP HASTANESİ Tarih: ...../...../20....
HASTANIN Adı- Soyadı :	
Şikâyet :	
Hastalık :	
Tedavi :	
İlaçlar :	



## YA SİZ?

Siz hangi hastalıkları biliyorsunuz?



## DİL BİLGİSİ

### Karşılaştırma (The Comparative)

#### -DAn daha (More than, -er than)

İki kavram arasında karşılaştırma yapmak için bu yapı kullanılır.

*This form is used for comparing two things in terms of a certain aspect.*

isim + DAn daha sıfat / zarf

#### Örnek:

Sedat, Ali'den daha çalışkan.

O benden daha genç.

Eda, herkesten daha çok çalışıyor

İstanbul, Ankara'dan daha kalabalık.

Uçak, trenen daha hızlıdır.

### En (The Superlative)

İki kavramdan birinin diğerinden daha üstün olduğunu anlatmak için bu yapı kullanılır.

*This form is used for indicating the most or the least of something; it is usually implemented when more than two nouns are compared in terms of a certain quality and states that one of them has the highest degree of that quality. (e. g. the best, the tallest, the most expensive, the least comfortable, the worst)*

en sıfat / zarf

#### Örnek:

Sınıfın en çalışkan öğrencisi Ahmet.

Türkiye'nin en yüksek dağı Ağrı Dağı'dır.


Dünyanın en kalabalık ülkesi Çin'dir.

Arkadaşlarım arasında en çok Gözde'yi seviyorum.

#### 4 Aşağıdaki boşlukları örneklerdeki gibi dolduralım.

1. Aslı, Özlem ..... zayıf.
2. Murat, Recep ... ..... uzun.
3. Türkiye'nin ..... kalabalık şehri İstanbul'dur.
4. Zürafa, dünyadaki ..... uzun hayvandır.
5. Kaplumbağa, tavşan..... yavaştır.
6. Ocak ayı Haziran..... soğuktur.
7. Antalya, Erzurum ..... sıcaktır.
8. Et yemeklerini, sebze yemeklerinden ..... çok seviyorum.
9. Van Gölü, Türkiye'nin ..... büyük gölüdür.
10. Ben ..... çok komedi filmlerini seviyorum.

#### 5 Demet, Selin ve Berna'nın fiziksel özelliklerine bakalım. Örnekteki gibi karşılaştırmalar yapalım.



Demet	Selin	Berna
Yaş: 18	Yaş: 16	Yaş: 19
Boy: 170 cm	Boy: 160 cm	Boy: 175 cm
Kilo: 52	Kilo: 50	Kilo: 58
Saç: Sarı, uzun	Saç: Siyah, kısa	Saç: Kahverengi, orta
Göz: Mavi	Göz: Kahverengi	Göz: Yeşil
Ten: Beyaz	Ten: Beyaz	Ten: Buğday

1. Selin, Demet ve Berna'dan daha genç
2. ....
3. ....
4. ....
5. ....



## DİNLEME

- 6 Sık sık eczaneye gidiyor musunuz?  
 7 Eczaneye genellikle niçin gidiyorsunuz? İşaretleyelim.  
 ilaç almak ( ) tansiyon ölçtürmek ( ) iğne olmak ( ) bir şey danışmak ( )  
 tedavi olmak ( ) tartılmak ( ) gözlük almak ( ) tahlil yaptırmak ( )  
 8 Eczanede ne tür ilaçlar bulunuyor?  
 9 **18** Sibel Hanım doktora gittikten sonra eczaneye uğruyor. Metni dinleyelim. Boşlukları dolduralım.

## ECZANEDE



**Eczacı:** Merhaba hoş geldiniz.

**Sibel Hanım:** Merhaba hoş bulduk ..... bu ilaçları almak istiyorum. Buyurun.

**Eczacı:** Tamam ben ..... var mı, bir bakayım. Tamam ilaçlarınızın tamamı var. Burada 3 tane ilaç var. Biri ..... kesici, bunu sabah akşam ..... karnına içiyorsunuz. Bir tanesi soğuk algınlığınız için antibiyotik. Bu antibiyotik en ..... antibiyotiklerden biridir, bunu 12 saatte bir içiyorsunuz. Daha fazlasını almıyorsunuz. Burada bir de ..... şurubunuz var.

Bunu günde 3 ..... yemeklerden sonra içiyorsunuz.

**Sibel Hanım:** Peki. Benim biraz ..... dönüyor. Tansiyonumu ölçebilir misiniz?

**Eczacı:** Tabiki. Tansiyonunuz biraz ..... .

**Sibel Hanım:** Hastalık yüzünden sanırım. İki gündür iyi uyumuyorum.

**Eczacı:** Biraz burada dinlenin. Daha iyi olacaksınız. .... burada. Geçmiş olsun.

**Sibel Hanım:** Teşekkür ederim.

- 10 Metindeki sağlık ile ilgili kelimeleri bulalım.

## YAZMA



11. Kendinizi iyi hissetmiyorsunuz ve doktora gidiyorsunuz. Arkadaşımızla eşli çalışalım ve bir doktor ile hasta diyalogu yazalım. Şu konulardan bahsedelim.

Şikâyet  
 Tedavi  
 İlaçlar

## KONUŞMA

- 12 Sınıfımızdaki arkadaşlarımızı düşünelim ve aşağıdaki sıfatları kullanarak çeşitli karşılaştırmalar yapalım.

çalışkan	düzenli	başarılı	tembel	dağınık	konuşkan	sakin	sinirli	dikkatli
yaşlı	genç	cesur	kibar	ciddi	komik	neşeli	eğlenceli	



## KÜLTÜRDEN KÜLTÜRE

### SOHBET KÜLTÜRÜ



Türkiye’de insanların siyaset ve din konularında farklı düşünceleri vardır. Bu nedenle Türkiye’de genellikle yakın arkadaşlarımızla siyaset ve din konularını konuşuyoruz. Yeni arkadaşlarımızla ise sağlık ve iş hakkında konuşuyoruz. Türkiye’de erkeklere maşını sormak hoş değildir.

Arap kültüründe din ve siyaset çok önemli. Bu nedenle herkes ile bu konuları konuşuyoruz. Fakat sağlık ve para problemleri çok özeldir ve bu konularda sadece yakınlarımız ile konuşuyoruz.



İngiltere’de ailemizle veya arkadaşlarımızla rahatça sağlık problemlerimiz hakkında konuşuyoruz. Fakat genellikle iş veya yeni arkadaşlarımızla maddi konularda konuşmuyoruz. Ayrıca yeni arkadaşlarımızla din veya siyaset hakkında hiç konuşmuyoruz. Bir kişi ile ilk defa tanışıyorsak, onun yaşını sormak da hoş değildir.



1. Siz ülkenizde yakın arkadaşlarınızla hangi konuları, yeni arkadaşlarınızla hangi konuları konuşuyorsunuz?

## SINIF DİLİ

1. Aşağıda bu kitaptaki bölümlerin adları bulunuyor. Bunlara bakalım. Soruları cevaplayalım.

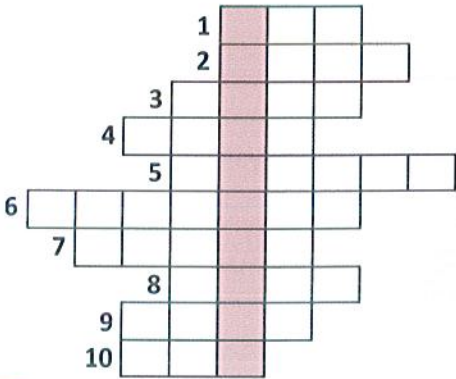
Hazırlık Çalışması Okuma Yazma Dinleme Dil Bilgisi Konuşma Kültürden Kültüre  
Sınıf Dili Neler Öğrendik Eğlenelim Öğrenelim Öz Değerlendirme Kelime Listesi

2. Siz hangi bölümleri seviyorsunuz / sevmiyorsunuz?

3. Sizin için en önemli bölümler hangileri? 1’den 12’ye kadar sıralayalım.

## EĞLENELİM ÖĞRENELİM

Bulmacayı çözelim, ortadaki kelimeyi bulalım.



1



2



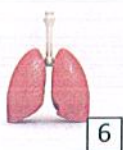
3



4



5



6



7



8



9



10



## NELER ÖĞRENDİK?

### 1. Aşağıdaki boşlukları uygun biçimde tamamlayalım.

- 1.Eş..... ofis..... çalışıyoruz.
- 2.Deniz'..... bebek..... bakıyorum.
3. Arkadaş..... köpek..... korkuyorum.
4. O kız..... ayakkabı..... model..... çok güzel.
5. Yarın kardeş..... okul..... gidiyorum.
6. Onlar..... otobüs..... iki saat sonra geliyor.
7. O..... ev..... havuz var.
8. Çocuklar..... hiç kitap..... yok.
9. Masa..... üst..... neler var?
10. Semra..... saat..... yeni mi?

### 2. Aşağıdaki boşlukları –DAki ve -kİ ekleri ile tamamlayalım.

1. Benim çantam..... kitaplar çok ilginç.
2. Berna'nın okulu Merter'de, Aynur'un..... Fatih'te.
3. Bugün..... derse geliyorum.
4. Ben..... kitap Ahmet'in.
5. Mağaza..... elbise çok güzel.
6. Ev..... koltukları değiştirmek istiyorum.
7. Akşam..... dizi çok güzeldi.
8. İzmir'..... evimi satıyorum.
9. Ömer dün..... ödevini yapmadı.
10. Öğretmen sınıf..... güdültüye çok kızıyor.

### 3. Aşağıdaki soruları tabloya bakıp “–den daha” ve “en” kullanarak cevaplayalım.

	Kerim	Gözde	İrem	Ferdi
Yaşı	25	19	20	23
Boyu	170	175	162	180
Kilosu	70	60	52	80

1. En uzun boylu kim?  
.....
2. Gözde Kerim'den daha mı şişman?  
.....
3. Kimler İrem'den daha uzun?  
.....
4. En zayıf kim?  
.....
5. Ferdi mi daha yaşlı İrem mi?  
.....



## ÖZ DEĞERLENDİRME

Bunları Türkçede yapabilir misiniz? Her cümle için kendinize bir puan veriniz. 1: Yapamam, 2: Biraz yapabilirim, 3: Yapabilirim, 4: İyi yapabilirim, 5: Çok iyi yapabilirim.

1. Ailemi, akrabalarımı ve çevremi tanıtabilirim, bunlarla ilgili basit konuşma ve yazıları anlayabilirim, bunları basit kalıp ve cümleleri kullanarak anlatabilirim.	1	2	3	4	5
2. Yer - yön ifadelerini kullanarak yer, nesne ve kişilerin yerini ifade edebilir, bunlarla ilgili basit konuşma ve ifadeleri anlayabilirim.	1	2	3	4	5
3. Nesnelere veya kişiler arasında karşılaştırma yapabilir, bunlarla ilgili basit ifadeleri anlayabilirim.	1	2	3	4	5



## KELİME LİSTESİ

### İSİMLER

akıllı  
akraba  
alan  
alt  
arka  
aşağı  
boyun  
cadde  
cesur  
çene  
çevre  
çiftçi  
dış  
emekli  
enişte  
göl  
grip  
güler yüzlü  
halsiz  
iç  
iskele  
karşı  
kibar  
köprü  
köşe  
kulak  
kuzen  
kütüphane  
lezzetli  
mahalle  
manzara  
marka  
mercimek çorbası  
meydan  
nehir  
orta  
ön

parmak  
patlıcan  
plan  
rapor  
reçete  
renk  
sağ  
salıncak  
sol  
sözlük  
şeker  
şikâyet  
tahmin  
tarihî  
ten  
terzi  
üst  
vücut  
yaramaz  
yenge  
yukarı

### FİİLLER

ağrımak  
anlaşmak  
bayılmak  
beğenmek  
danışmak  
değiştirmek  
görüşmek  
hissetmek  
ilgilenmek  
kaşınmak  
katılmak  
kızarmak  
sallanmak  
tanımak  
tansiyon ölçtürmek  
tartılmak  
tedavi olmak  
öksürmek



## DİNLEME METİNLERİ

### 1 - (s. 11)

Merhaba! Benim adım Tom. İngiltere-  
liyim.

İyi günler! Benim adım Pınar. Türküm.

Günaydın! Benim adım Kim. Koreliyim.

Merhaba! Benim adım Olga. Rusum.

B: Derya Günay.

A: Adresiniz nedir?

B: Gül mahallesi, 7. Sokak, No: 34 Emek  
/ Ankara

A: Telefon numaranız nedir?

B: 0525 340 84 67

A: Ne zaman geliyorsunuz?

B: 29 Kasım'da.

A: Kaç gün kalacaksınız?

B: 4 gün

A: Kaydınız tamam. Oda numaranız  
315.

### 2 - (s. 13)

Araba bebek cetvel çanta deniz elma  
fındık göz halı ispanak inek jeton köpek  
limon merdiven nar

Otobüs ördek portakal radyo saat şem-  
siye tavuk uçak üzüm vagon yıldız zü-  
rafa

### 6 - (s. 33)

Ben ve Aylin çok iyi arkadaşız. Biz aynı  
işteyiz. Ben mühendisim, o mimar. Bi-  
zim bazı karakterlerimiz aynı, bazı ka-  
rakterlerimiz farklı. Ben ve Aylin çok  
çalışkan, düzenli ve dikkatliyiz ama  
Aylin işte yavaş, ben hızlıyım. Aylin çok  
sosyal. Onun birçok arkadaşı var. Ben  
daha sessiz ve sakinim. O çok komik ve  
eğlenceli ama ben ciddiğim. Biz her za-  
man beraberiz. Aylin çok iyi bir insan.  
Onu çok seviyorum.

### 3 - (s. 17)

A: Burası neresi?

B: Burası Kapalıçarşı.

A: Şunlar kim?

B: Onlar turist.

A: Kapalıçarşı büyük mü?

B: Evet, burası büyük bir çarşı.

A: Şurası kafe mi?

B: Hayır, orası kafe değil. Mağaza.

### 4 - (s. 25)

Burası benim odam. Odamda yatak,  
beyaz masa, sandalye, yastıklar, halı,  
ayna, dolap var. Yatakta iki yastık var.  
Yerde sarı halı var. Sandalye pembe.  
Masada lamba var. Duvarda aynalar,  
raflar var.

### 7 - (s. 41)

Serpil: Aaa. Bak bu Nihat.

Anna: Nihat kim?

Serpil: Nihat benim iş arkadaşım. Aynı  
ofiste çalışıyoruz. Nihat, merhaba! Na-  
sılsın?

Nihat: Merhaba Serpil. İyiyim. Ya sen?

Serpil: Ben de iyiyim. Bak bu arkadaşım

Anna. O benim okul arkadaşım.

Anna: Merhaba. Memnun oldum.

Nihat: Ben de memnun oldum.

### 5 - (s. 29)

A: Merhaba. Hoş geldiniz.

B: Hoş bulduk.

A: Adınız nedir?

Anna: Sen Serpil ile aynı iş yerinde çalı-  
şıyorsun değil mi?

Nihat: Evet, ama sadece hafta sonları  
çalışıyorum. Hafta içi çalışmıyorum.

Anna: Hafta içi ne yapıyorsun?

Nihat: Ben üniversitede öğrenciyim.  
Ekonomi okuyorum. Sen nerelisin?  
Sen neler yapıyorsun?

Anna: Ben Fransızım. Ben de öğrenci-  
yim. İstanbul'da Türkçe öğreniyorum.

Nihat: İstanbul'u seviyor musun?

Anna: Evet, seviyorum. Burada insan-  
lar çok sıcak ve yardımsever. Boş za-  
manlarımda bir çok şey yapıyorum.

Nihat: Neler yapıyorsun?

Anna: Tarihî yerleri, müzeleri geziyo-  
rum. Konserlere gidiyorum. Türk ye-  
mekleri yiyorum. Ya sen neler yapıyor-  
sun?

Nihat : Ben sinemaya gidiyorum. Kitap  
okuyorum. Arkadaşlarımla buluşuyo-  
rum. Şimdi de arkadaşlarım beni bek-  
liyor. Tekrar çok memnun oldum. Gö-  
rüşürüz Serpil.

Serpil: Görüşürüz.

Anna: Görüşürüz.

### 8 - (s. 45)

Benim adım Tuğba. Ben Ankara'da  
yaşıyorum. Ben hemşireyim. Zama-  
nım genellikle hastanede geçiyor. Boş  
zamanlarımda sinemaya gidiyorum,  
parkta kitap okuyorum. Kitaplardan  
çok hoşlanıyorum.

Ben Rafael. Moskova'da yaşıyorum.  
Ben bir fabrikada işçiyim. Her sabah  
fabrikaya gidiyorum. Fabrikada çok yo-



ruluyorum. Çok erken yatıyorum. Hafta sonları eşim ve çocuklarım ile alışverişe gidiyoruz. Dışarıda yemek yiyoruz. Benim adım Gabriel. Paris'te yaşıyorum. İş adamıyım. Ben çok yoğunum. Geç saatlerde ofisten çıkıyorum. Ofise değişik ülkelerden iş adamları geliyor. Ben de her ay farklı bir ülkeye gidiyorum. Boş zamanlarımda oralarda fotoğraf çekiyorum.

#### 9 - (s. 47)

A: İyi günler!

B: İyi günler, efendim!

A: Saçımı kestirmek istiyorum.

B: Buyurun. Şuraya oturun. Nasıl kestirmek istiyorsunuz?

A: Kısa olsun lütfen.

B: Başka bir şey istiyor musunuz?

A: Evet manikür de yaptırmak istiyorum.

A: Günaydın!

B: Günaydın buyurun! Ne almak istiyorsunuz?

A: Bir ekmeğe, bir litre süt ve 5 yumurta almak istiyorum.

B: Tamam, buyurun. Başka bir şey istiyor musunuz?

A: Hayır, teşekkürler. Hepsi kaç lira?

B: 7 lira.

A: Buyurun, teşekkürler.

A: Merhaba, hoş geldiniz!

B: Merhaba! Bir pantolon almak istiyorum.

A: Kaç beden giyiyorsunuz?

B: 36 beden giyiyorum.

A: Ne renk istiyorsunuz?

B: Siyah lütfen.

A: Buyurun. Denemek istiyor musunuz?

B: Evet. Bu güzel, bunu almak istiyorum. Ne kadar?

A: 50 lira.

B: Buyurun.

A: Merhaba, Gora filmine bilet almak istiyorum.

B: Hangi seans istiyorsunuz?

A: Saat 15.00 seansında yer var mı?

B: Evet var. Nereden seyretmek istiyorsunuz? Ön, arka?

A: Ön lütfen. Öğrenci indirimi var mı?

B: Evet var. Tam 15, öğrenci 12 lira.

A: 2 öğrenci lütfen.

B: Buyurun biletiniz. Koltuk numaranız 34.

A: Teşekkürler.

#### 10 - (s. 54)

Ben Zehra. Ben 57 yaşındayım. Emekli öğretmenim. Benim kocamın adı Mesut, O 62 yaşında. Mesut emekli veteriner.

Bizim bir oğlumuz var, kızımız yok. Oğlumuzun adı Ömer. O tarih öğretmeni.

Ömer 38 yaşında ve evli. Ömer'in karısının adı Dilek. Dilek bizim gelinimiz.

Dilek 36 yaşında. O resim öğretmeni.

Dilek ve Ömer'in 2 çocukları var. Büyük çocuklarının adı Suna, küçük çocuklarının adı Derya. Suna 16 yaşında, o lise son sınıfta öğrenci. Derya ise 9 yaşında.

Derya ilkokula gidiyor.

Ben bütün vaktimi torunlarımla geçiriyorum. Beraber oyun oynuyoruz, televizyon izliyoruz, yemek yapıyoruz ve geziyoruz. Torunlarımı, yani genç arkadaşlarımı çok seviyorum.

#### 11 - (s. 58)

Leyla: Benim adım Leyla. İranlıyım. Farsça konuşuyorum. Tahran'da yaşıyorum. Ben matematik öğretmeniyim. İşimi ve öğrencilerimi çok seviyorum. Boş zamanlarımda müzik dinliyorum ve gitar çalıyorum.

Sofia: Benim adım Sofia. Ben Yunanlıyım. Yunanca konuşuyorum. Atina'da yaşıyorum. Ben bir mankenim. Reklam filmlerinde oynuyorum. İşim çok eğlenceli. Her gün değişik elbiseler giyiyorum ve fotoğraf çektiyorum. Boş zamanlarımda spor yapıyorum.

Masako: Benim adım Masako. Ben Japonyalıyım. Japonca konuşuyorum. Tokyo'da yaşıyorum. Ben öğrenciyim. Üniversite üçüncü sınıftayım. Tarih Bölümünde okuyorum. Derslerim çok iyi. Boş zamanlarımda dans kursuna gidiyorum. Dans etmeyi çok seviyorum.

Osama: Benim adım Osama. Ürdünlüyüm. Arapça konuşuyorum. Amman'da yaşıyorum. Ben doktorum. Ben büyük bir hastanede çalışıyorum ve çok yoruluyorum. Boş zamanlarımda resim yapıyorum.

İgor: Benim adım İgor. Rusyalıyım. Rusça konuşuyorum. Moskova'da yaşıyorum. Ben iş adamıyım. Benim bir şirketim var. Boş zamanlarımda golf oynuyorum.



Kim: Benim adım Kim. Koreliyim. Korece konuşuyorum. Seul'de yaşıyorum. Ben inşaat mühendisiyim. Bir şirkette çalışıyorum. İşim çok yoğun ama zevkli. Boş zamanlarımda satranç oynuyorum ve kitap okuyorum.

#### 12 - (s. 61)

Elena: Merhaba John, çok üzgün görünüyorsun. Bir problemin mi var?

John: Merhaba Elena. Hayır, hiçbir problemim yok. Sadece ailemi çok özledim.

Elena: O zaman ailine telefon et. Annenle ve babanla konuş ya da onlara mektup yaz.

John: Her akşam ailemi arıyorum ama burada kendimi çok yalnız hissediyorum.

Elena: Bence yalnız değilsin. Hepimiz senin arkadaşınız. Ayrıca yalnız yaşamak hiç de kötü değil. Bazen çok eğlenceli.

John: Nasıl eğlenceli?

Elena: Mesela aileden hiçbir şey için izin istemiyorsun, eve geç geliyorsun, geç yatıyorsun, geç kalkıyorsun, evde yüksek sesle müzik dinliyorsun. Yani, herşeyi yapıyorsun.

John: Peki, sen aileni hiç özlemiyor musun?

Elena: Elbette özlüyorum. Ama ben şimdi buradayım, onlar Rusya'da. Ne zaman ailemi özlüyorum, o zaman onlara telefon ediyorum ya da bilgisayardan konuşuyorum.

John: Bilgisayardan konuşmak çok iyi fikir.

Elena: Evet, çünkü onları hem duyuyorum hem de görüyorum. Sen de bunu yap.

John: Teşekkürler Elena, şimdi kendimi daha iyi hissediyorum.

#### 13 - (s. 69)

Bu hafta çok yoğunum. Pazartesi günü işteyim. Sabah saat dokuzdan saat on bir buçuğa kadar toplantım var. Dışım çok ağrıyor. Bu yüzden salı günü öğleden sonra saat dörtte dışıçide randevum var. Çarşamba akşamı arkadaşlarım beni bekliyor. Akşam saat dokuz çeyrek kala Liman Restoran'da onlarla buluşuyorum. Perşembe akşam saat yediyi yirmi geçe hepimiz basketbol maçı oynuyoruz. Cuma bir işim yok. Evdeyim. Cumartesi ve Pazar sabah saat dokuz buçuktan bire çeyrek kalaya kadar dersim var.

#### 14 - (s. 72)

A: Alo! Aydan, nasılsın?

B: İyiyim Gülşen, sen?

A: Fena değil. Yılbaşı gecesi için bir plan yapmak istiyorum. Sen o gece ne yapıyorsun?

B: Bilmiyorum. Aklımda çok plan var. Anneler evlerine davet ediyorlar. Arkadaşlarım dışarıda beraber kutlamak istiyor. Eşim geceyi evde geçirmek istiyor. Bir kararım yok. Sen ne düşünüyorsun?

A: Eşlerimizle beraber iki günlük bir tatile ne dersin? Uludağ'da çok güzel oteller var. Orada şimdi her yerde kar

var. Ben planı yaptım. İlk önce otele gidiyoruz. Orada geziyoruz ve kayak yapıyoruz. Otelin de gece yılbaşı programı var. Bir çok şarkıcı konser veriyor. Orada müzik dinliyoruz, dans ediyoruz ve yeni yılı hep beraber kutluyoruz. Ne diyorsun?

B: Çok güzel diyorum. Ama karar vermeden önce eşimi aramak istiyorum. Onunla konuştuktan sonra seni arıyorum. Tamam mı?

A: Tamam oraya gitmeden önce rezervasyon yaptırmak lazım. Senden haber bekliyorum.

A: Tamam, 10 dakika sonra arıyorum.

#### 15 - (s. 75)

A: Mutlu yıllar hayatım! Nice senelere!

B: Ooo Teşekkür ederim.

A: İşte bu hediyen. Umarım seversin. 3 gündün beri bu elbiseyi arıyorum.

B: Çok teşekkür ederim. Ne kadar güzel bir elbise. Rengi çok güzel. Çok sevdim.

A: Eee bu akşam ne yapıyoruz?

B: Bilmiyorum. Senin aklında bir plan var mı?

A: Yemek yemek istiyor musun?

B: Nerede?

A: Güneş Restoran'da.

B: Güneş Restoran mı? Senelerdir her doğum günümde oraya gidiyoruz. Başka bir yere gitmek istiyorum.

A: Tamam sinemaya gitmek istiyor musun? Çok güzel romantik bir film var.

B: Belki ama her hafta sinemaya gidiyoruz.

A: Peki o zaman tiyatroya gidelim. Uzun zamandan beri tiyatroya gitmiyoruz.



B: Evet bu güzel bir fikir. Hangi oyuna gidiyoruz?

A: Büyük tiyatrodaki yeni bir oyun var. Güzel diyorlar.

B: Tamam akşam nerede buluşuyoruz?

A: Taksim'de 6'da. Oyun 8'de başlıyor. Oyundan önce bir şeyler içeriz.

B: Tamam akşam buluşuyoruz o zaman, doğum günü kızı!

A: Tamam, görüşürüz.

#### 16 - (s. 85)

Benim en yakın arkadaşım Kate. O 25 yaşında. O bir okulda tarih öğretmeni. Onunla beş seneden beri arkadaşız. Liseyi beraber okuduk. Onun ailesini çok seviyorum. Onun babası mühendis, annesi mimar. Onların bir inşaat şirketi var. Onun iki kız kardeşi var. Onların adları Judie ve Sarah. O üç ay sonra evleniyor. Şimdi nişanlı. Onun nişanlısı da öğretmen. O boş zamanlarında bol bol tarih kitabı okuyor. Biz onunla beraber çok güzel vakit geçiriyoruz, beraber tatile çıkıp değişik ülkeleri geziyoruz. Şimdi onunla ayırıyoruz. O Almanya'da. Onunla telefonda veya internette konuşuyoruz. Onu çok özledim.

Benim en yakın arkadaşım Hassan. O 21 yaşında. O üniversitede hukuk okuyor ve avukat olmak istiyor. O şimdi Mısır'da. O benim çocukluktan beri arkadaşım. Benim babamla onun babası da çok yakın arkadaş. Biz bütün aile sık sık görüşüyoruz. Beraber tatile gidiyoruz. Onun babası bir şirketin müdürü. Annesi ev hanımı. Onun bir kardeşi var. Onun adı Leen. O da İstanbul'da Türkçe kursuna gidiyor ve İstanbul'da üniversitede okumak istiyor. Ben ona yardım ediyorum. O benim kardeşim gibi. Hassan boş zamanlarında internete giriyor. Biz onunla birlikte genellikle dışarıda

geziyoruz ve bol bol sohbet ediyoruz. O çok akıllı biri. Eminin çok iyi bir avukat olacak.

#### 17 - (s. 89)

Olga: Merhaba Kseniya! Nasılsın?

Kseniya: İyiyim. Yarın yanındayız. Çok heyecanlıyım. Sen bir plan yaptın mı? Orada neler yapıyoruz?

Olga: Her şey hazır. Siz uçaktan indikten sonra sizi Sultanahmet'teki otele götürüyorum. Biliyorsun ben evde kalıyorum ama evde sizin için uygun yerim yok. Siz ilk önce eşyalarınızı odanıza yerleştiriyorsunuz. Sonra ben sizi otelden alıyorum ve oradaki lokantalardan birinde yemek yiyoruz. Sultanahmet'te meşhur köfteci var. Sonra Sultanahmet'te dolaşıyoruz. Orada birçok tarihî yer var. İlk önce Ayasofya Müzesi'ni ve Sultanahmet Camii'ni sonra Yerebatan Sarnıcı'nı geziyoruz. İlk günümüzü burada geçiriyoruz.

Kseniya: Çok güzel. Peki, akşam için bir planın var mı? Biliyorsun İstanbul'da sadece 2 gün kalacağız. İstanbul'da her yeri görmek istiyorum.

Olga: Tabii var. Akşam Boğaz'daki bir restorana gidiyoruz. Orada çok güzel balık restoranları var. Oradaki manzara çok güzel. Boğaz, Asya ve Avrupa'yı birbirine bağlıyor.

Kseniya: Peki bir sonraki gün neler yapıyoruz?

Olga: Anadolu yakasındaki güzel bir restoranda kahvaltı ile güne başlıyoruz. Oradan Üsküdar'a gidiyoruz ve Üsküdar'daki Kız Kulesi'ni geziyoruz. Daha sonra Kız Kulesi'nin karşısındaki bir kafede Türk kahvesi içiyoruz.

Kseniya: Biz ayrıca Taksim'i de görmek istiyoruz.

Olga: Ben de sizi oraya götürmek istiyorum. Üsküdar'dan sonra Kabataş'a

vapur ile geçiyoruz. Oradan metro ile Taksim'e gidebiliriz. Taksim İstanbul'un merkezi. Oradaki mağazaları, kafeleri, lokantaları herkes çok seviyor. Orada akşama kadar bütün günümüzü geçiriyoruz. Sonra Sultanahmet'e geri dönüyoruz. Eşyalarınızı alıyorsunuz ben sizi havaalanına geri bırakıyorum. Gezi planımız hakkında ne düşünüyorsun? Kseniya: Her şey çok güzel. Yarını dört gözle bekliyorum. Ben arkadaşlara planını söylüyorum. Yarın görüşürüz.

Olga: Görüşürüz.

#### 18 - (s. 93)

Eczacı: Merhaba hoş geldiniz

Sibel Hanım: Merhaba hoş bulduk reçetede bu ilaçları almak istiyorum. Buyurun.

Eczacı: Tamam. Ben ilaçlarınız var mı, bir bakayım. İlaçlarınızın tamamı var. Burada 3 tane ilaç var. Biri ağrı kesici, bunu sabah akşam tok karnına içiyorsunuz. Bir tanesi soğuk algınlığınız için antibiyotik. Bu antibiyotik en güçlü antibiyotiklerden biridir, bunu 12 saatte bir içiyorsunuz. Daha fazlasını almıyorsunuz. Burada bir de öksürük şurubunuz var. Bunu günde 3 defa yemeklerden sonra içiyorsunuz.

Sibel Hanım: Peki. Benim biraz başım dönüyor. Tansiyonumu ölçebilir misiniz?

Eczacı: Tabii. Tansiyonunuz biraz yüksektir.

Sibel Hanım: Hastalık yüzünden sanırım. İki gündür iyi uyumuyorum.

Eczacı: Biraz burada dinlenin. Daha iyi olacaksınız. İlaçlarınız burada. Geçmiş olsun.

Sibel Hanım: Teşekkür ederim.



# BU KİTABI NASIL KULLANMALIYIM?

“İstanbul Yabancılar İçin Türkçe” öğretim seti Avrupa Ortak Dil Kriterleri’nde belirlenmiş dil düzeylerine göre düzenlenmiş olup, iletişim ve öğrenen odaklı yaklaşım takip edilerek yapılandırılmıştır. Buna göre setimiz A1- A2 (Temel ), B1-B2 (Orta) ve C1-C1+ (İleri ) olarak üç bölüme ayrılmıştır.

“İstanbul Yabancılar İçin Türkçe” öğretim seti içerisinde yer alan bu kitap, çalışma kitabı ve dinleme metinlerinin ses kayıtlarının olduğu dinleme CD’sinden oluşan A1 düzeyi setinin ders kitabıdır. Bu set kullanıcılarını Avrupa Ortak Dil Kriterleri’nde belirlenmiş olan A1 beceri düzeyine ulaştırmayı hedeflemektedir.

Avrupa Ortak Dil Kriterleri’nde bulunan hedefler doğrultusunda belirlenmiş konular çerçevesinde 12 ayrı üniteden oluşan A1 düzeyi setinde her bir ünite 3 ayrı alt konuya ayrılmıştır. Ünite başlarında öğretilmesi hedeflenen beceri, dilbilgisi ve kelime grupları belirtilmektedir. Her üniteye yer alan alt konu içerisinde; Hazırlık Çalışmaları, Okuma, Ya Siz, Dilbilgisi, Dinleme, Konuşma ve Yazma ayrıca ünite sonlarında Kültürden Kültüre, Sınıf Dili, Eğlenelim Öğrenelim, Neler Öğrendik, Öz Değerlendirme, Kelime Listesi bölümleri bulunmaktadır.

## HAZIRLIK ÇALIŞMASI

1 Aşağıdaki fotoğraflara bakalım. Kelime çiftleri ile fotoğrafları eşleştirelim.



**OKUMA BÖLÜMÜNDE** öğrencilerin dil düzeylerine, ünitenin konusuna, öğretilen dilbilgisine uygun metinler seçilmiştir. Bu metinler okuma becerisini ölçecek etkinliklerle birlikte sunulmuştur. Burada öğrenciden beklenen; metne bağlı kalarak yazılı ve sözlü çalışmalar yapabilmesidir. Metinlerde kullanılan etkinlikler, öğrenciyi metne bağımlı bir dil kullanımından, metinden bağımsız bir dil kullanımına yönlendirecek şekilde düzenlenmiştir.

## YA SİZ?

1. Siz nerelisiniz ve hangi dili konuşuyorsunuz?
2. Sizin en yakın arkadaşlarınız kimler?
3. Sizin arkadaşlarınız nereli ve hangi dili konuşuyorlar?

**HAZIRLIK ÇALIŞMALARI** bölümünde üniteye ilişkin öznel sorular, kelime çalışmaları gibi etkinlikler yer almaktadır. Bu bölümde amaç; konunun ve üniteye yer verilen okuma metninin anlaşılmasının kolaylaştırmak, öğrencinin konuya ve okuma metnine aşina olması sağlamaktır.

## OKUMA

3 Aşağıdaki başlıkları uygun metinlere yerleştirilim.

### ÖZEL GÜNLER

Evlilik yıldönümü / Anneler günü / Öğretmenler günü / Doğum günü



Türkiye’de Mayıs ayının ikinci pazar günü anneler günüdür. Biz anneler gününden önce annemize bir hediye alıyoruz. O gün annemize çiçekler ile hediyelerimizi veriyoruz. Sonra annem, babam ile hep beraber yemeğe gidiyoruz. Yemek yedikten sonra annememi ve babaannemi ziyaret ediyoruz. Onların da anneler gününü kutluyoruz ve hediyelerini veriyoruz. O gün herkes çok mutlu oluyor.

Ahmet ile ben 3 yıldır evliyiz. Biz her yıl evlilik yıldönümümüzü dışarıda kutluyoruz. O gün birbirimize hediyeler alıyoruz. Dışarıda güzel bir yemek yiyoruz ve eğleniyoruz. Bu sene yıldönümümüzü evde kutluyoruz. Çünkü bir ay sonra bebeğimiz doğuyor.



Biz ilkokul birinci sınıftan beri her 24 Kasım öğretmenler gününde öğretmenimize küçük, çeşitli hediyeler alıyoruz ya da bütün sınıf para topluyoruz ve büyük bir hediye alıyoruz. Biz öğretmenimizi çok seviyoruz çünkü o bize her gün yeni bir şeyler öğretiyor.

Ben Gâde. Doğum günüm 27 Aralık’ta. Seneleden beri farklı yerlerde doğum günü partisi yapıyorum. Bazen kafede, bazen restoranda, bazen evde doğum günümü arkadaşlarımla kutluyoruz. Bazen onlar beni çağırıyor. İşime geliyorlar. O gün hep tencirler pasta yapıyoruz. Ben mutlu oluyorum.

**YA SİZ** bölümünde; okuma metni ile aynı konuda olan öznel sorular bulunmaktadır. Konular okuma metninden uzaklaştırılıp günlük hayata taşınmıştır. Öğrenciler metne bağlı kalmaksızın, kendi hayat tecrübelerinden hareketle düşüncelerini açıklayabilmektedir. Bu kısımda; öğrencinin okuma metninden aldığı bilgileri kendi hayatı ile ilişkilendirerek anlatması amaçlanmaktadır.



**DİLBİLGİSİ** bölümü; ünite de öğretilecek dilbilgisi konularını, tablolarını ve açıklamalarını içermektedir. Ayrıca İngilizce bilen öğrencilerin, konuları daha kolay kavrayabilmesi için dilbilgisi konu ve açıklamalarının İngilizce çevirileri de eklenmiştir. Her dilbilgisi açıklamasının ardından verilen dilbilgisine ait örnek cümleler, dilbilgisi alıştırmaları ve öğrencileri önceki ünitelerde öğrendikleri dilbilgisi konusu ile yeni dilbilgisi konusunu bir arada sunan pekiştirici alıştırmalar yer almaktadır. Bu bölümde, öğrencinin hedeflenen dil düzeyinde kullanması gereken dil yapılarının öğretilmesi hedeflenmektedir.

### DİNLEME

7 Metni dinleyelim. Boşlukları dolduralım.



Ad:  
Uyruk:



Ad:  
Uyruk:



Ad:  
Uyruk:



Ad:  
Uyruk:

**KONUŞMA** bölümünde; ünitelerdeki konulara uygun, öğrencilerin konularda edindikleri bilgileri kullanabilecekleri etkinliklere yer verilmiştir. Bu kısımda, öğrencilerin edindikleri becerileri sözlü olarak pekiştirmeleri beklenmektedir.

### YAZMA

7 Aşağıdaki formu kendinize göre dolduralım.

ÖZDEMİR OTEL, İSTANBUL			
Adı:		Soyadı:	
Adres:			
Telefon no:		Geliş tarihi:	
Oda numarası:		Gün sayısı:	

### DİL BİLGİSİ

#### Yönelme Durumu (Dative Case)

Filin yönelmiş, yaklaşıp varlığı gösterir.  
This case indicates the object to which the verb gravitate.

a, ı, o, u → -(y)a e, i, ö, ü → -(y)e

1. NOK: Ümitler Kuyumarcısı: İki ünlü arasında "a, e, i, ö" ünlüleri "a, e, i, ö" olur.  
Örnekler: Ümitler: if there is one of "a, e, i, ö" between two vowels, they combine as "a, e, i, ö".  
a, e, i, ö → a, e, i, ö

2. NOK: Ben + a → Bana  
Sen + e → Sana  
O + a → Ona

#### Uzaklaşma Durumu (Ablative Case)

Bu ek, varlığın bir yerden ayrılığını, uzaklaşmasını gösterir. Varlığın yerinin değiştiğini bildirir.  
This suffix indicates object is leaving away, and it's place changes.

a, ı, o, u → -Dan  
e, i, ö, ü → -Den

Örnek:  
Her sabah işe gidiyorum.  
Öğretmen derse başlıyor.  
Kedi ağaca tırmanıyor.  
Annem bana çay veriyor.  
Öğrenciler kitaba bakıyor.

5 Aşağıdaki boşlukları yönelme durumu "-(y)a" eki ile tamamlayalım.

1. Pervin otobüs..... biniyor.
2. Adam deniz..... bakıyor.
3. Ben ev..... yürüyorum.
4. Selin yurt..... gidiyor.
5. Sen o..... yalan söylüyorsun.

Örnek:  
Taksim'de otobüsten iniyorum.  
Aşk köpekten çok korkuyorum.  
Etra marketten geliyor.  
Cenk işten çıkıyor.  
Mustafa, Ali'den borç istiyor.

6 Aşağıdaki boşlukları ayrılma durumu eki "-Dan" ile tamamlayalım.

1. Bugün romantik filmler..... hoşlanıyorum.
2. Annem ben..... yardım istiyor.
3. Banka..... para çekiyorum.
4. Almanya'..... geliyorum.
5. Ne zaman okul..... çıkıyorsunuz?

**DİNLEME** bölümünde; okuma bölümünde olduğu gibi öğrencilerin dil düzeylerine, ünitenin konusuna, öğretilecek dilbilgisine uygun metinler seçilmiştir. Bu metinler için öğrencinin dinleme becerisini ölçecek etkinlikler düzenlenmiştir.

### KONUŞMA

11 Sınıfımıza bakalım. Aşağıdaki gibi sorular yazalım. Arkadaşlarımıza soralım.

- Burası okul mu?
- Bu kalem mi?
- Bu kim?
- Sınıf büyük mü?

**YAZMA** bölümünde; ünitenin konu alanıyla aynı doğrultuda olan çeşitli yazma becerilerinin geliştirilmesine yönelik etkinlikler sunulmaktadır. Bu bölümde, öğrencilerin edindikleri becerileri yazılı olarak pekiştirmeleri hedeflenir.



**KÜLTÜRDEN KÜLTÜRE** bölümü kültürlerarası farkındalığı arttırmak amacıyla, kültürden kültüre değişen çeşitli konular hakkında bilgi veren metinlerden oluşmaktadır. Dil kültürün bir parçası olduğundan, yabancı dil bilmek aynı zamanda o dil ile oluşturulan kültür hakkında bilgi sahibi olmak demektir. Bu düşünceyle hazırlanan Kültürden Kültüre bölümünde amaç; öncelikle Türk kültürü olmak üzere öğrencinin çeşitli kültürler hakkında belirlenen konularda bilgi almasıdır. Metin sonrası etkinlikler aracılığı ile de kendi kültürünü ders ortamına aktararak Türk kültürü ile karşılaştırmasıdır.

### SINIF DİLİ

Yönergeler ile resimleri eşleştirilim.

1. Düşünün.
2. Okuyun.
3. Kitabınızı açın.
4. Ödevinizi yapın.
5. Birlikte çalışın.



**EĞLENELİM ÖĞRENELİM** bölümünde; öğretmen ve öğrencinin ders ortamından sıyrılarak vakit geçirebileceği oyun, bulmaca vb. etkinlikler bulunmaktadır.


### NELER ÖĞRENDİK?

1. Aşağıdaki kelimeleri eşleştirilim. Tamlama oluşturalım.


- |           |         |
|-----------|---------|
| mercimek  | kapısı  |
| Didem'in  | bahçesi |
| okulun    | tuşları |
| telefonun | köpeği  |
| bahçe     | çorbası |

**KÜLTÜRDEN KÜLTÜRE**


**EVLİK GELENEKLERİ**



Türkiye'de gelin, düğünden bir gün önce "tuna gecesi" yapıyor. Bu gecede sadece kadınlar oturuyor ve türkî eşliğinde ellerinde kınalarda gelinin etrafında dönüyorlar. Kınayı kaynana yakıyor. Düğünde de gelin, ayakkabısının altına bekarların isimlerini yazıyor. Düğün sırasında bir kişinin ismi ayakkabıdan çabuk silinirse insanlar "O kişi en erken evlenecek." diye düşünüyorlar.



Iscoçya'da gelin, düğünden bir gece önce alle büyüklerinin ortasına oturuyor ve onlara ayaklarını yıkıyor. Bu gelenek, çiftin mutluluğunu simgeliyor. Düğünde ise gelin iki ayakkabısına da boruk para koyuyor.



Bulgaristan'da düğünden önceki perşembe günü hamur ve maya karıştırıyorlar, özel bir ekmeği yapıyorlar. Bu ekmeği, yeni allenin olacağını simgeliyor. Düğünde de gelin ile damada somun ekmeği veriyorlar. Bunlardan biri bu ekmeğin daha büyük parça koparınca "Evlde onun sözü geçecek." diye düşünüyorlar.

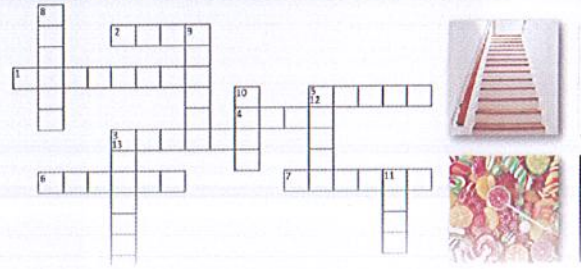
1. Sızca en zor ve en ilginç gelenek hangisi? Karşılaştırın.

2. Sizin ülkenizde de böyle gelenekler var mı? Yazın.

**SINIF DİLİ** bölümünde; öğrencinin sınıf bağlamı içerisinde kullanabileceği dil yapıları, buna ilişkin örnekler ve etkinlikler yer almaktadır. Bu bölümde; öğrencinin öğretmen ile sınıf içinde gerçekleştirebileceği diyalogları anlayabilmesi hedeflenmektedir.

### EĞLENELİM ÖĞRENELİM

Aşağıdaki resimlere bakalım ve bulmacayı çözelim.



**NELER ÖĞRENDİK** bölümü; öğrencinin ünitelerde öğrendiği dilbilgisi, ünitenin konusuna ait kelime alıştırmaları vb. etkinlikleri içeren bir tekrar bölümüdür. Bu kısımda öğrenciden, öğrendiği bilgileri pekiştirmesi beklenmektedir.



**ÖZ DEĞERLENDİRME** bölümünde; her bir ünite sonunda öğrenciden beklenen beceriler yer almaktadır. Öğrencilerden her bir beceriyi bölümde verilen puanlama sistemine göre işaretlemeleri istenmektedir. Bu bölümde, öğrencinin her bir beceri için kendini ölçmesi, değerlendirmesi ve eksik görüldüğü becerilerde o beceriye ait olan etkinliklere geri dönmesi ve tekrar çalışması beklenmektedir.

## ÖZ DEĞERLENDİRME

Bunları Türkçede yapabilir misiniz? Her cümle için kendinize bir puan veriniz. 1: Yapamam, 2: Biraz yapabiliyim, 3: Yapabiliyim, 4: İyi yapabiliyim, 5: Çok iyi yapabiliyim.

1. Ailemi, akrabalarımı ve çevremi tanıtabilir, bunlarla ilgili basit konuşma ve yazıları anlayabilir, bunları basit kalıp ve cümleleri kullanarak anlatabilirim.	1	2	3	4	5
2. Yer - yön ifadelerini kullanarak yer, nesne ve kişilerin yerini ifade edebilir, bunlarla ilgili basit konuşma ve ifadeleri anlayabilirim.	1	2	3	4	5
3. Nesnelere veya kişiler arasında karşılaştırma yapabilir, bunlarla ilgili basit ifadeleri anlayabilirim.	1	2	3	4	5

## KELİME LİSTESİ

### İSİMLER

abla  
ağabey  
ağız  
aile  
amca  
anadil  
anahtar  
anaokulu

### FİİLLER

almak  
dans etmek  
çalmak  
hissetmek  
yazmak  
göndermek  
oyunmak

**KELİME LİSTESİ** bölümünde; her bir üniteye yer alan kelimeler öğrencilerin kelime öğreniminde kolaylık sağlanması amacıyla isimler, fiiller ve kalıp ifadeler başlıkları altında sıralanmıştır. Konu seçimi, öğrencilerin dil düzeylerine uygun yapıldığından konularda yer alan bu kelimeleri öğrencinin öğrenmesi gerekmektedir.



## KAYNAKÇA

Aksoy, Ömer Asım (1984). Atasözleri ve Deyimler Sözlüğü, Ankara.

Banguoğlu, Tahsin (2004). Türkçenin Grameri, Ankara.

Can, Kaya (1983). Yabancılar İçin Türkçe Dersleri, Ankara.

Council of Europe. 2005. The European Language Portfolio: Introduction. Strasbourg, Council of Europe Modern Languages Division. [http://www.coe.int/T/DG4/Portfolio/?L=E&M=/main\\_pages/introduction.html](http://www.coe.int/T/DG4/Portfolio/?L=E&M=/main_pages/introduction.html)

Council of Europe. 2007. European Language Portfolio: Procedures for validation. Strasbourg, Council of Europe Modern Languages Division.

Ergin, Muharrem (2001). Üniversiteler İçin Türk Dili, İstanbul.

Ergin, Muharrem (1972). Türk Dil Bilgisi, İstanbul.

Hepçilingirler, Feyza (2005). Öğretenlere ve Öğrenenlere Türkçe Dilbilgisi, İstanbul.

Korkmaz, Zeynep (2003). Türkiye Türkçesi Grameri, Ankara.

Milli Eğitim Bakanlığı (2012). Avrupa Dil Portfolyosu.

Milli Eğitim Bakanlığı (2012). Diller İçin Avrupa Ortak Başvuru Metni Öğrenme – Öğretme – Değerlendirme

Türkçe Sözlük (2005). Türk Dil Kurumu Yayınları, Ankara.

Yazım Kılavuzu (2008). Türk Dil Kurumu Yayınları, Ankara.

<http://adp.meb.gov.tr/kullanım.php>

[http://abdigm.meb.gov.tr/eski\\_site/uaorgutler/AK/cefr\\_Turkce.pdf](http://abdigm.meb.gov.tr/eski_site/uaorgutler/AK/cefr_Turkce.pdf)

[http://www.coe.int/T/DG4/Portfolio/?L=E&M=/main\\_pages/validation.html](http://www.coe.int/T/DG4/Portfolio/?L=E&M=/main_pages/validation.html)

**NOT-1:** Ders kitabında kullanılan alıntı metinler öğrencilerin dil seviyelerine uygun şekilde yeniden düzenlenmiştir.

**NOT-2:** İstanbul Yabancılar İçin Türkçe öğretim setinde kullanılan fotoğraflar 'shutterstock.com'dan satın alınmıştır. Ayrıca fotoğraf sanatçısı Mustafa Yılmaz'a sayfa 67'te kullandığımız fotoğrafı için teşekkür ederiz.







## **İSTANBUL YABANCILAR İÇİN TÜRKÇE DERS KİTABI A1**

### **GENEL YAYIN YÖNETMENİ**

Dr. Mehmet Yalçın YILMAZ

### **EDİTÖR**

Doç. Dr. Ferhat ASLAN

### **EDİTÖR YARDIMCISI**

Funda KESKİN

### **HAZIRLAYANLAR**

Dr. Fatma BÖLÜKBAŞ

Enver GEDİK

Gül GÖNÜLTAŞ

Funda KESKİN

Fazilet ÖZENÇ

Hande TOKGÖZ

Gizem ÜNSAL

### **REDAKSİYON – TASHİH**

Dr. Fatma BÖLÜKBAŞ

Funda KESKİN

### **ÇEVİRİ**

Mohammad ALSHİRAH

### **TASARIM**

Şeref KOCAMAN

Gözden Geçirilmiş 9. Baskı 2014

Kültür Sanat Basımevi

[www.kulturbasim.com](http://www.kulturbasim.com)

© Bu kitabın bütün hakları KÜLTÜR SANAT BASİMEVİNE aittir.



# İstanbul Yabancılar İçin Türkçe

## A1 Düzeyi Ders Kitabı

"İstanbul Yabancılar İçin Türkçe" Türkçeyi hızlı ve etkili bir şekilde öğrenmek isteyen yetişkinler için Avrupa Ortak Dil Kriterleri'nde belirlenmiş dil düzeylerine göre hazırlanmış, iletişim ve öğrenci odaklı yaklaşım esas alınarak yapılandırılmış bir yabancılar için Türkçe öğretim setidir.

"İstanbul Yabancılar İçin Türkçe" öğretim seti içerisinde yer alan bu kitap; çalışma kitabı ve dinleme metinlerinin ses kayıtlarının olduğu dinleme CD'sinden oluşan A1 düzeyi setinin ders kitabıdır. Bu öğretim seti, kullanıcılarını Avrupa Ortak Dil Kriterleri'nde belirlenmiş olan A1 dil becerisi düzeyine ulaştırmayı hedeflemektedir. A1 dil düzeyindeki bir öğrenci:

- Kendisiyle, ailesiyle ve yakın çevresiyle ilgili tanıdık kelimeleri ve çok temel kalıpları, yavaş ve anlaşılır konuşulduğunda anlayabilir.
- Katalog, duyuru ya da afiş gibi yazılı metinlerdeki bildik adları, kelimeleri ve çok basit cümleleri anlayabilir.
- Karşısındaki kişinin söylediklerini daha yavaş bir konuşma hızında yinelemesi ve söylemek istediklerini oluşturmada kendisine yardımcı olması şartıyla, basit yoldan iletişim kurabilir.
- Temel ihtiyaçlarıyla ya da çok bildik konularla ilgili basit sorular sorabilir ve bu tür sorulara cevap verebilir.
- Yaşadığı yeri ve tanıdığı insanları betimlemek için basit kalıpları ve cümleleri kullanabilir.
- Kısa ve basit cümlelerle kartpostal, mektup vb. yazabilir.
- Kişisel bilgi içeren formları doldurabilir.

"İstanbul Yabancılar İçin Türkçe" ders kitabında:

- Avrupa Ortak Dil Kriterleri'nde bulunan hedeflerin doğrultusunda belirlenmiş konu alanları
- Konulara ilişkin günlük hayata dair kelime çalışmaları
- Öğrencilerin dil düzeylerine, ünitenin konusuna, öğretilecek dilbilgisine uygun okuma metinleri
- Öğrencinin hedeflenen dil düzeyinde kullanması gereken dilbilgisi yapılarının kapsamlı açıklamaları
- Öğrencinin günlük konuşmaları dinleyebileceği dinleme etkinlikleri
- Öğrencilerin karşılıklı veya bireysel olarak dili etkin kullanabilecekleri konuşma etkinlikleri
- Öğrencilerin kendi gelişimlerini ölçebilecekleri değerlendirme, tekrar bölümleri
- Öğrencilerin dillerini geliştirebilecekleri eğlenceli oyunlar bulunmaktadır.



موسسه زبان دهخودا  
dehkhodaedu.com

### DÜZEYLER

A1	Temel
A2	
B1	Orta
B2	
C1	İleri
C1+	

ISBN NO: 9786052269275



9 786052 269275

Kültür Sanat Basımevi  
www.kulturbasim.com